

КЕРОСИН

НОВОЕ СЛОВО

В ЛЕЧЕНИИ БОЛЕЗНЕЙ



КЛАДОВЫЕ
ПРИРОДЫ

Мария ПОЛЕВАЯ

+БОНУС! глава новой книги Марии ПОЛЕВОЙ
МОРОЗНИК



КЛАДОВЫЕ
ПРИРОДЫ

В этой серии:



КЕРОСИН



АКОНИТ



Золотой ус




Мумиё



Сорняки-чудо



ФИТОлиды



Мария ПОЛЕВАЯ

КЕРОСИН

НОВОЕ СЛОВО В ЛЕЧЕНИИ БОЛЕЗНЕЙ

Существуют разные мнения насчет того, обладает ли керосин целебными свойствами. Одни с восторгом рассказывают, как победили с помощью этого вещества смертельную болезнь. Другие презрительно высмеивают любые попытки придать керосину статус лекарственного средства и приводят уже свои примеры, доказывающие, что экспериментаторы в области нетрадиционной медицины рискуют нанести себе и родным непоправимый вред. Кто же прав в этом споре? В книге приводятся аргументы, используемые той и другой стороной.

Вашему вниманию также представлены практические советы и рецепты использования керосина при лечении наружных и внутренних болезней.



Издательство «ВЕСЬ» —
ДОБРЫЕ ВЕСТИ

<http://www.vesbook.ru>

ISBN 595730415-8



9 785957 304159

КЕРОСИН

НОВОЕ СЛОВО
В ЛЕЧЕНИИ БОЛЕЗНЕЙ

КЛАДОВЫЕ
ПРИРОДЫ

Издательская группа
«ВЕСЬ»
Санкт-Петербург
2004

Полевая М. А.

П49 Керосин. Новое слово в лечении болезней. — СПб.: ИГ «ВЕСЬ», 2004. — 96 с. — (Серия: *Кладовые природы*).
ISBN 5-9573-0415-8

Существуют разные мнения насчет того, обладает ли керосин целебными свойствами. Одни с восторгом рассказывают, как победили с помощью этого вещества смертельную болезнь. Другие презрительно высмеивают любые попытки придать керосину статус лекарственного средства и приводят уже свои примеры, доказывающие, что экспериментаторы в области нетрадиционной медицины рискуют нанести себе и родным непоправимый вред. Кто же прав в этом споре? В книге приводятся аргументы, используемые той и другой стороной.

Вашему вниманию также представлены практические советы и рецепты использования керосина при лечении наружных и внутренних болезней.

Для всех, интересующихся данной темой

Данное издание отражает личное мнение автора.

Данное издание не является учебником по медицине. Все рекомендации в издании должны быть согласованы с лечащим врачом.

Оглавление

Введение	7
Глава 1. Лечение очищением и керосин: мода или необходимость?	10
О чудесах и трезвости мысли	10
Организм — не место для отходов! или «Философия» новых подходов к лечению	14
Глава 2. Подготовка к керосинолечению	20
Что такое керосин?	20
Очищение керосина	21
Глава 3. Керосин как лекарство: миф или реальность?	25
Панацея от смертельных болезней.	26
«Керосин-шоу».	27
Стакан керосина, и все в порядке?	29
Глава 4. Лечимся керосином!	35
Показания к применению	35
Хронические тонзиллиты, ангины и другие болезни горла	37
Насморк	39
Сухой кашель	39
Хронический бронхит	39
Гайморит	40
Туберкулез легких	40
Восстановление после инсультов и острого инфаркта миокарда	41
Мигрень и другие виды головных болей	42
Радикулит	42
Ревматизм	43
Ишиас	43
Люмбалгия и последствия травм позвоноч- ника	44

Оглавление

Заболевания щитовидной железы (только в случаях диффузного зоба, без подозрений на озлокачествление).	44
Болезни желудочно-кишечного тракта (колит, энтерит, запоры).	45
Желчнокаменная болезнь	46
Язва желудка и двенадцатиперстной кишки	46
Заболевания слизистой оболочки пищевода (эзофагит), желудка (гастрит).	47
Мочекаменная болезнь	47
Хронические заболевания почек и мочевыводящих путей.	48
Геморрой.	48
Гнойные незаживающие раны.	49
Фурункулез.	50
Папилломы.	50
Псориаз	50
Выпадение волос.	51
Зуд, перхоть (жирная себорея).	51
Лишай.	52
Мозоли.	52
Грибковые заболевания кожи ног.	52
Артрит (воспаление суставов).	53
Последствия переломов костей.	53
Ушибы, растяжения, вывихи.	53
Заболевания крови (анемия).	53
Для оздоровления нервной, выделительной и кровеносной систем и общего омоложения и оздоровления организма	54
Глава 5. «Керосиновое чудо».	56
«Звездная» судьба керосина.	56
Путь «тодикампа».	58
Шаг вперед	70
«Меня вылечил керосин!».	72
Правда об орехово-керосиновых препаратах	80
Заключение.	83

Введение

Все началось с приступа мигрени. Головная боль была нестерпимой. Я промучилась целый день, не имея возможности уйти с работы. Таблетки не помогали, и, придя домой, я, обессиленная, не смогла придумать ничего лучше, как просто лечь в постель и попытаться справиться с болью, находясь в полнейшей неподвижности. Внезапно раздался звонок в дверь. Это была Антонина Федоровна — милая старушка, живущая по соседству.

— Да на тебе лица нет! — воскликнула она, едва увидев меня.

— Не обращайтесь внимания, со мной это часто случается. Мигрень, — слабо ответила я.

Моя знакомая этому совету не последовала: она с еще большим вниманием посмотрела на меня, потом вдруг кивнула, словно в чем-то соглашаясь с самой собой, и вышла, успев сказать мне: «Дверь не закрывай, иди ложись в постель». Я покорно отправилась обратно в кровать.

Антонина Федоровна вернулась через десять минут и принесла с собой какие-то вещи, на которые я едва взглянула: от боли глаза плохо открывались.

— Сейчас лечить тебя будем, — ласково произнесла старушка.

В тот момент я была готова на все, только бы ослабить жестокие тиски, сжимающие мою голову. Она начала чем-то шуршать, раздался звук, похожий на струйку воды. Неожиданно запахло чем-то резким, напомнившим мне... Я никак не могла понять, что именно это было. Керосин?!

Я открыла глаза и, не веря своим глазам, спросила: — Что это вы собираетесь со мной делать?

Введение

— А вот сейчас компрессик поставим с керосинчиком, к височкам приложим и за ушки, — невозмутимо говорила старушка, в точности проделывая все эти действия. — А теперь ротик-то открой, давай, милая, выпей это.

«Этим» оказалась жидкость очень странного цвета с маслянистыми разводами на поверхности.

— Настойка на керосине. Травки там кое-какие. Сама делала, по рецепту мамы моей, — подбадривала меня Антонина Федоровна.

Я тогда решила, что ничего хуже этой головной боли уже придумать нельзя, поэтому: керосин так керосин! Отважно проглотив несомненно ядовитую, по моему мнению, жидкость, я приготовилась к самому худшему.

— Полежи так минут двадцать, милая, а я пойду, — бросила меня на произвол судьбы «коварная» соседка. — Если будет жечь кожу-то, смажь вазелинчиком. Приходи ко мне потом, чай с вареньем пить будем.

А через час мы действительно сидели в уютной кухне моей неожиданной спасительницы. От мигрени осталась лишь общая слабость во всем теле, и я наслаждалась этим состоянием. С удовольствием погружая ложку в вазочку с клубничным вареньем, я, тем временем, умирала от любопытства: неужели мне действительно помог керосин? Может, Антонина Федоровна пошутила надо мной? Так ведь нет, я совершенно явственно ощущала этот тяжелый запах!

— Пожалуйста, откройте тайну вашего загадочного средства, дорогая соседка! — попросила я.

— Да что в нем загадочного? Обычный керосин, очищенный, правда, особым образом, процеженный, да на травах настоящий... Как он тебя на ноги-то быстро поставил! — хитро посмеивалась старушка...

Долго просидели мы в тот вечер, разговаривая. Я с недоверием слушала ее рассказы о чудодейственном керосине. Честно говоря, хоть и ощутила тогда на себе его воздействие, отнеслась ко всему этому со скепсисом. Мои вопросы к Антонине Федоровне были про-

Введение

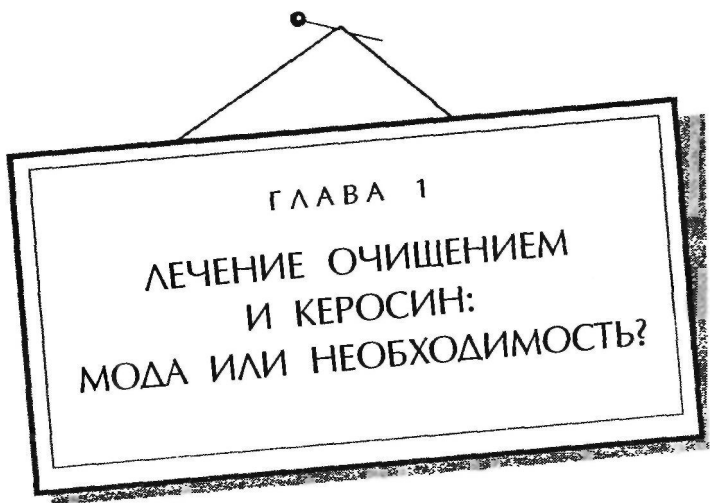
диктованы скорее любопытством, чем желанием немедленно опробовать на себе это более чем странное средство. Но ушла я от соседки с десятком записанных с ее слов рецептов и советов. На всякий случай...

Любопытство — качество чрезвычайно полезное. Оно, порой, открывает нам вещи совсем с другой стороны, скрытой от нас, но таящей множество примечательных свойств. Так и мой живой интерес к целебному керосину привел к тому, что я стала целенаправленно читать статьи, брошюры, письма в газетах и журналах — все, что было связано с этой темой. Узнала много нового, к примеру, то, что керосин может использоваться не только как наружное, но и как внутреннее средство — в программах по очищению организма!

Разумеется, я не могла просто принять на веру чужой опыт применения керосина для лечения. Мне было важно узнать, какие свойства этого вещества, большей частью населения считающегося одним из видов топлива, могут оказывать благотворное влияние на организм человека. И, самое главное, что по этому поводу думают специалисты.

Так родилась эта книга. В ней я постаралась обобщить все, что узнала о таком направлении в нетрадиционной, народной, медицине, как керосинолечение. И прежде, чем читатель перелистнет страницу, я хотела бы обратиться к нему с одной просьбой. Какой бы убедительной ни была информация о керосине как лекарстве, не торопитесь немедленно испытывать на себе все его полезные свойства. Помните, что организм каждого человека индивидуален, его реакции на некоторые вещества порой непредсказуемы. Внимательно относитесь ко всем противопоказаниям, предупреждениям, дозировкам, описанным в предлагаемых рецептах. Слушайте, в первую очередь, себя, доверяйте своим ощущениям и интуиции.

Я же искренне надеюсь, что эта книга поможет вам в лечении многих заболеваний.



О ЧУДЕСАХ И ТРЕЗВОСТИ МЫСЛИ

Действительно ли керосин является своего рода панацеей от большинства болезней? Как может это вещество, служащее, вообще-то, топливом в промышленных отраслях, участвовать в очистительных программах?

То, с чего я начну наш разговор, возможно, покажется кому-то чересчур пессимистичным, но в последнее время все реже и реже встречаются здоровые люди. Все мои родные, знакомые, коллеги по работе обсуждают одну насущную проблему: болезни, их профилактика и лечение. Защитные функции организма не справляются с современным ритмом жизни и плохой экологией как у молодых, так и у зрелых представителей человеческого рода.

Один мой давнишний приятель, милейший человек, которому совсем недавно исполнилось 45 лет, разоткровенничавшись на банкете, устроенном как раз по поводу юбилея, сказал буквально следующее: «Знаешь, комизм и трагедия моего возраста заключаются в том, что на работу здоровья еще как-то хватает, но на развлечения уже не остается. И это очень обидно, потому что после сорока жить хочется больше, чем после двадцати. Тем более что и позволить себе можно было бы все или почти все, если бы не хвори».

Так вот, что касается непосредственно хворей, то, по наблюдениям специалистов, у пациентов возрастной группы от 30 до 50 лет отмечаются:

- нарушение работы кишечника — у 80-90%;
- нарушение работы печени и желчного пузыря — у 40-50%;
- нарушение работы почек — у 25-30%;
- нарушение работы сосудистой системы — приблизительно у каждого второго;
- нарушение работы суставов — у 30—35%;
- отложение солей — у 50-60%;
- патологические изменения соединительной ткани — у 40-45%.

Только вдумайтесь в эти цифры! Возможно ли при такой статистике быть здоровым, и если возможно, то как? Абсолютно уверена, что здоровым человек не только может, но и должен быть. Для этого у него есть множество способов, предлагаемых как официальной медициной, так и народной, так называемой нетрадиционной.

В последнее время невероятно популярными стали различные программы очищения организма

при помощи воды, трав, овощей, биодобавок и т. д. Сразу скажу, чтобы развеять возможные сомнения в позиции автора, вероятно, возникшие у читателей: я верю в эффективность этих нетрадиционных методик. Но не всех и не всегда. Не признаю безоглядную погоню за модой и, порой, безрассудную готовность подвергнуть свой организм испытанию нового средства. Я допускаю существование чуда. Но, когда речь идет о здоровье, «волшебство» должно иметь какую-то рациональную основу. Поэтому я всегда внимательно прислушиваюсь к мнениям врачей и биологов, высказывающих свою точку зрения на тот иной препарат.

Несомненно, что однобокий подход к чисткам и нетрадиционным средствам снижает их эффективность и ценность как метода оздоровления. Следовало бы раз и навсегда уяснить простую и старую, как мир, истину: все мы очень разные. То, что помогает одному, не всегда поможет другому, а третьему просто навредит. Поэтому перед испытанием той или иной оздоровительной методики нужно обязательно выяснить, в каких случаях ее можно применять, а в каких нет. Не боюсь повториться, но все целительные средства, как и аптечные товары, должны иметь и назначения, и противопоказания, особенно если дело касается таких, прямо скажем, непривычных лекарств, как керосин. А ведь именно о нем мы сегодня говорим.

Представляете, какие сложнейшие биохимические и физиологические воздействия как на больной орган в отдельности, так и на весь организм в целом может оказать то или иное средство? В природе не существует лекарств, которые были бы

безразличны человеческому организму. При этом их целебному действию часто сопутствует побочное. Поэтому любителям самолечения, с легкостью принимающим препараты, об «удивительных» свойствах которых они наслышаны, следует помнить об исключительной чувствительности наших внутренних и внешних органов к различным медикаментам.

У всех нас существуют разные представления о том, как бороться с хворью — физической или душевной. Кто-то может избавиться от недомогания, отправившись на рыбалку, другой предпочитает провести день, на диване с хорошей книжкой и чашкой горячего шоколада, третий занимается йогой, а для кого-то спасением является настойка из трав, от названий которых уже веет каким-то умиротворением и теплом.

Последнее десятилетие чрезвычайно «урожайно» в отношении целительской литературы. Все смешалось: подделки и хорошие изделия. Но редко когда можно увидеть главное — основной принцип, которым должен руководствоваться и врач, и костоправ, и бабушка-ведунья: «Не навреди».

Также необходимо учитывать специфику функционирования внутренних органов, индивидуальные особенности брльных с разной конституцией, с разными типами кислотно-щелочного равновесия, а также возрастные изменения. Эти показатели всегда можно выяснить, если за увлечением народными средствами вы не забудете про достижения современной медицины.

Сегодня предлагается большой выбор нетрадиционных методов лечения. Задача человека — оце-

нить существующие программы и методики, посоветовавшись с компетентными людьми, и правильно подобрать тот курс, который подходит именно ему.

Керосин — одно из тех средств, которое все чаще в наше время называется не иначе как «чудо». Те, кто испробовал его свойства на себе, с восторгом рассказывают о своем опыте и с радостью готовы поделиться невиданными рецептами. Попробуем разобраться, действительно ли можно применять это вещество в медицинских целях, как и при каких условиях это стоит делать.

Но хочу несколько приостановить тех, кто уже приготовился немедленно принимать к действию информацию о керосинолечении (да не обидится на меня читатель). Несмотря на мой собственный опыт первого знакомства с этим средством, считаю, что перед разговором о керосине нужна небольшая подготовка — как теоретического, так и психологического характера. Мне хотелось бы, чтобы у вас сложилось представление о том, что такое очищение и лечение организма нетрадиционными методами, а также какое значение и место в этом кругу вопросов имеет керосин. Это будет особенно полезно тем, кто до сих пор никогда не сталкивался с данным направлением в самолечении.

ОРГАНИЗМ — НЕ МЕСТО ДЛЯ ОТХОДОВ! ИЛИ «ФИЛОСОФИЯ» НОВЫХ ПОДХОДОВ К ЛЕЧЕНИЮ

Когда мы замечаем, что наша работоспособность снижается и вдобавок появляется целый букет

болезней, это означает, что организм «загрязнен». Неблагоприятная экологическая обстановка, в которой мы живем, напряженный образ жизни, нерегулярное и некачественное питание влияют на состояние здоровья. В организме скапливаются всевозможные токсины и шлаки. Как с этим бороться?

К сожалению, в свое время большинство из нас не научили тому, как правильно и регулярно проводить очищение организма. И поскольку в нашем образовании допущен пробел, то, как правило, к 20-30 годам практически любой человек уже нуждается в комплексе очистительных процедур. К 40-50 годам ситуация усугубляется настолько, что организм человека уже не в состоянии самостоятельно поддерживать все параметры физического здоровья в оптимальном состоянии.

В книгах, журналах, в разнообразных объявлениях предлагаются самые различные методы очищения. Можно встретить описание специальных процедур «чисток», суть которых заключается примерно в следующем: в течение определенного периода времени вы выполняете комплекс процедур, куда могут входить клизмы, употребление настоев, соков, растительных масел, отваров. Направлены эти процедуры на очищение систем и органов тела: кишечника, печени, почек, суставов, кожи. Существуют также чистки легких, крови и лимфы, гайморовой области, слизистых оболочек. Очищение организма является целью почти всех методов самооздоровления; для этого же используются диеты и голодание.

Я не буду сейчас подробно об этом рассказывать, потому что мы с вами ведем разговор о дру-

гом. На случай, если кто-то из читателей заинтересуется, книжный рынок предлагает большой выбор изданий по этому вопросу. К тому же, я уверена, большинство людей в той или иной степени уже знакомы с различными программами очищения. Поэтому я затрону лишь самые основные и интересные аспекты.

Системы очищения организма имеют предшественников в традициях многих народов мира. В России всегда существовали определенные способы очищения: это, в первую очередь, всем известные посты, предписывающие особую систему питания, исключаящую мясо и другие продукты животного происхождения. Кроме того, в русской традиции были и аналоги так называемых чисток. Прежде всего, это баня, в которой болезнь или усталость «выбивалась» из организма. Вообще баня на Руси всегда была чем-то вроде современного центра массажа, очищения кожи, воздействия на организм смены температур. Таким образом, неверно, что чистки, ставшие в последнее время модными, — изобретение конца двадцатого века.

Разумеется, многие курсы очищения организма не имеют аналогов в истории. Это и понятно. Ведь экологическая ситуация в современном городе, мягко говоря, ну никак не напоминает состояние окружающей среды русской деревни конца прошлого века. А какое количество токсинов и неорганических веществ искусственного происхождения получает современный человек с воздухом, водой и пищей? Подумав об этом, вы поймете, что ничего странного в буме на изобретение очистительных программ и поиске новых средств лечения нет.

Как мог заметить внимательный читатель, я очень подробно останавливаюсь на так называемых мировоззренческих проблемах. «Неужели вопрос об использовании керосина в лечении нуждается в такого рода рассуждениях?» — предугадываю я возможный вопрос. Согласна, керосин сам по себе с философией никак не связан. Но ведь мы говорим не просто о керосине, веществе, которое многие считают переработанным из нефтяных продуктов топливом. Речь о лекарстве! Необычном, специфическом, не изученном до конца, но все же — медикаменте. И прежде чем начать описывать его уникальные свойства и применять их на практике, необходимо понять: чего мы ждем от него, что новое хотим открыть и, самое главное, для чего?

Желаем с помощью него победить болезнь? Стремление вполне естественное. Но корень проблемы кроется несколько в другом.

Очень важно иметь правильную точку зрения на болезнь. Ведь это — не что-то инородное, пришедшее «откуда не возьмись», как думают некоторые. Это и не проблема других людей, в частности, врачей. Любое заболевание — в первую очередь забота того, кто от него страдает. Недуг в любой стадии его развития — это сигнал о неправильном отношении к собственному телу. И если болезнь нас не оставляет, значит, мы ничего не изменили в отношении к себе. Ресурсы человеческого организма богаты, но не безграничны. А человеческая беспечность, помноженная на лень и потворство дурным привычкам, оказываются сильнее. Путь к здоровью всегда открыт. Но ответственность за него каждый должен взять на себя.

Я иногда задумываюсь: любые новые «оздоровительные» процедуры — это, с точки зрения самих «испытателей», обряд или просто образ жизни? Попробуем разобраться.

Мы не хотим знать, каким воздухом мы дышим; не всегда уделяем достаточно внимания тому, как мы питаемся. Потому что страшно, да и просто некогда. Когда у нас возникает минутка свободного времени, мы кидаемся читать статьи об очищении, просматриваем рекламные проспекты салонов красоты. «Очищение организма за неделю» — как это привлекательно!

Способов очищения предлагается великое множество: металлами, настойкой мухомора, глиной, медом, орехами, голодом и, кстати, керосином. Некоторые принципы этих методик уже взяты на вооружение официальной медициной, но далеко не все, а потому критическое отношение к ним никогда не помешает.

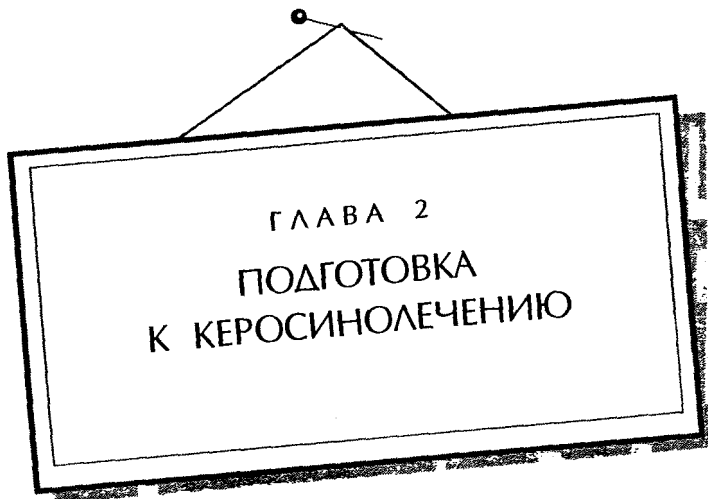
Самое главное: не нужно выдавать собственные желания за желания своего организма. Учитесь прислушиваться к нему и доверять интуиции, своему внутреннему, если хотите, голосу. Если вы, к примеру, с величайшим страхом думаете о том, что на протяжении месяца вам нужно будет выпивать по одной чайной ложке настойки на керосине, то причиненный вред — от стресса, который переживает ваш организм, — будет большим, чем ожидаемая польза. Если же вы чувствуете внутреннюю потребность один день в неделю принимать скипидарные ванны, значит, этого хочет ваш организм.

Понятие «очищение организма» намного шире и сложнее, чем две недели агрессивного воздейст-

вия на организм. Это образ жизни: правильное питание, потребление жидкости в больших количествах, травяные чаи, прогулки на свежем воздухе. «Не стоит возлагать надежды на однократное, пусть и интенсивное очищение организма. Две-три недели очистительных процедур два раза в год на фоне неправильного образа жизни не будут поддерживать здоровье. Необходима ежедневная работа, — говорит кандидат медицинских наук Валентина Никитична Матушевская, довольно известный врач-гастроэнтеролог НИИ питания РАМН. — Ведь наше жилище мы убираем не один раз в год, мы поддерживаем в нем порядок каждый день». К словам В. Н. Матушевской стоит прислушаться как к совету специалиста в области патологий питания (она уже много лет занимается такими проблемами, как ожирение, сахарный диабет, заболевания желудочно-кишечного тракта, и возглавляет в НИИ питания РАМН отделение гастроэнтерологии).

Напоминаю также: многие из предлагаемых процедур по очищению организма требуют предварительной консультации с врачом и обследования. Очищение и лечение керосином в данном случае — не исключение!

Итак, что же такое керосин, и какие условия нужно соблюсти для того, чтобы он стал лекарственным средством?



ГЛАВА 2
ПОДГОТОВКА
К КЕРОСИНОЛЕЧЕНИЮ

ЧТО ТАКОЕ КЕРОСИН?

Чтобы у читателя не возникло иллюзий по поводу абсолютной безвредности этого вещества, немного поговорим о том, что он из себя представляет.

Керосин (от англ. kerosene, от греч. kerys — воск) — это продукт дистилляции тяжелых нефтепродуктов, смесь углеводородов; в бытовых целях обычно используется как печное и моторное топливо. Это вещество легче воды, что объясняет маслянистые пятна на поверхности различных жидкостей, в состав которых он входит.

В зависимости от назначения выпускают керосин, имеющий различный состав и свойства. Осветительный керосин бывает двух основных сортов: легкий и тяжелый (пиронафт). Легкий с давних времен применяется для заправки бытовых прибо-

ров: керосиновых ламп, примусов и нагревательных приспособлений. Тяжелый керосин менее опасен в пожарном отношении и, как правило, применяется для освещения котельных, шахт, складов, мелких судов, маяков и т. п. В XX веке у керосина появилось еще одно предназначение: его стали использовать как топливо для ракетных двигателей. Стояя вместе с кислородом, керосин давал достаточно мощную силу тяги. Так, первые советские космические корабли были заправлены «сверхсекретным» топливом — керосином.

Однако керосин имеет не только свойства эффективного горючего вещества. Оказывается, еще в конце XIX-начале XX столетия в народе пошли слухи о необыкновенных лечебных свойствах этой жидкости.

Итак, если вы все еще хотите заняться керосинотерапией, в первую очередь нужно будет его очистить. Как это сделать?

ОЧИЩЕНИЕ КЕРОСИНА

В медицинских целях керосин может использоваться как наружное средство, и в этом случае обрабатывать его особым образом, как правило, не обязательно. Если же средство предназначается для внутреннего применения, берется исключительно очищенный керосин. В случае, если это правило нарушается, имеется особое указание в рецептуре.

Существует несколько способов очистки обычного керосина (в том числе, и авиационного) в домашних условиях.

СПОСОБ № 1

Вариант 1

В трехлитровую банку налить 1 л керосина и 1 л кипятка. Банку закрыть полиэтиленовой крышкой. Надев на руки перчатки, чтобы не обжечь руки, взболтать и дать отстояться несколько минут. Затем шлангом откачать воду. В разделительном слое жидкости скапливается грязь. Наклонив банку, эту жидкость вместе с частью керосина слить в отдельную посуду для последующей очистки.

Вариант 2

Взболтать 1 л керосина с 1 л горячей воды (60–70 °С) на протяжении 2–3 минут, периодически открывая крышку для устранения избыточного давления. После расслаивания жидкости слить верхний, керосиновый, слой, не захватывая хлопья на границе раздела фаз.

СПОСОБ № 2

Взять 0,5 л обычного (без примесей) керосина. В чистую стеклянную банку всыпать 3 столовые ложки поваренной соли самого высокого качества («Экстра»). Затем в горлышко банки поместить стеклянную или пластиковую (но не железную) воронку. В воронку положить туго скатанный комок ваты или марлевый фильтр, состоящий из 6–8 слоев марли. Керосин тщательно процедить. Далее необходимо соорудить водяную баню: положить в глубокую кастрюлю какую-нибудь подставку и заполнить ее холодной водой, стеклянную банку, наполненную керосином, поместить в кастрюлю на

подставку. Всю конструкцию установить на медленный огонь. Уровень воды в кастрюле должен быть немного выше, чем уровень керосина в банке. Горлышко банки оставить открытым. Медленно довести воду до кипения и заметить время: керосин необходимо выдержать на кипящей водяной бане 1,5 часа.

Обратите внимание на то, что приготовляемый таким образом керосин издает довольно резкий и неприятный запах. Поэтому очищать его желательно на открытом воздухе или, в крайнем случае, при достаточно интенсивной вентиляции.

Почему именно поваренная соль? Дело в том, что она впитывает вредные вещества, содержащиеся в техническом керосине. По этой самой причине ни в коем случае нельзя перемешивать соль!

По истечении времени настаивания банку нужно вынуть из воды. Сделать это необходимо с предельной осторожностью, чтобы не взболтать поваренную соль, осевшую на дне. Так же осторожно перелить полученную жидкость в емкость (или несколько емкостей) из темного стекла.

При соблюдении всех рекомендаций из 0,5 л обычного керосина получается около 0,4 л очищенного средства. Хранить жидкость лучше в темном прохладном месте, недоступном для детей. Срок хранения очищенного керосина составляет 8-12 месяцев.

СПОСОБ № 3

Завязать горловину чистой стеклянной банки марлей, положить на нее кусок черного хлеба и

толстым слоем насыпать на него порошок березового древесного угля. Керосин нагреть на огне, затем перелить его в банку, пропуская через хлеб с углем. Фильтрацию повторить 4 раза.

По утверждению специалистов-химиков, чистый авиационный керосин белого цвета имеет достаточную чистоту для приготовления различных наружных компрессов и растираний. Очищать имеет смысл только бытовой керосин желтого цвета. Наилучшим методом является перегонка, которую, впрочем, не рекомендуется производить без специальных устройств во избежание пожара и взрыва.

Внимание!

1. Эффективность очистки третьим способом считается достаточно сомнительной.
2. Недопустимо заменять керосин бензином из-за гораздо более сильной токсичности последнего, особенно этилированного.
3. Перед лечением обязательно нужно проверить реакцию организма на керосин. Для этого необходимо натереть кожу за ухом небольшим количеством препарата. Если не будет покраснения или мелкой сыпи, можете быть уверенным: аллергии на это вещество нет.
4. Керосинотерапия недопустима при заболеваниях печени.
5. После приема керосина может наблюдаться легкое жжение в животе, отрыжка, иногда подташнивание. Поэтому употреблять керосин лучше натощак. После этого следует 1,5-2 часа не принимать никакой пищи и лучше полежать.

ГЛАВА 3
КЕРОСИН КАК ЛЕКАРСТВО:
МИФ ИЛИ РЕАЛЬНОСТЬ?

Существуют разные мнения насчет того, обладает ли керосин целебными свойствами. Одни с восторгом рассказывают, как победили с помощью этого вещества смертельную болезнь. Другие презрительно высмеивают любые попытки придать керосину статус лекарственного средства и приводят уже свои примеры, доказывающие, что, используя это вещество, экспериментаторы в области нетрадиционной медицины рискуют нанести себе и родным непоправимый вред.

Кто же прав в этом споре? Я приведу аргументы, используемые той и другой стороной. Какие из них выглядят более убедительными — оставляю право решать вам самим.

ПАНАЦЕЯ ОТ СМЕРТЕЛЬНЫХ БОЛЕЗНЕЙ

Фармакологические свойства керосина при лечении рака, особенно рака крови, были доказаны австрийской медсестрой Паулой Кернер, которой удалось вылечить от рака кишечника себя, а также несколько десятков других больных. Предложенное ею средство было запатентовано во многих странах Европы.

В чем состоял ее метод? Рецепт довольно прост: на протяжении какого-то времени (сроки определяются индивидуально) следует принимать керосин по 15 капель на кусочке сахара. Положительное воздействие этого средства обусловлено тем, что керосин, по мнению Кернер, возбуждает лимфососуды и оздоравливает кровь. «Керосин никому не вреден, если применять его в очищенном виде и строго соблюдать указанную дозировку», — утверждает Паула. Кстати, в Польше этот метод получил государственную лицензию.

Сама медсестра находилась на одной из последних стадий рака, когда решила испытать действие очищенного керосина. На тот момент уже все врачи считали ее не подлежащей лечению. Паула сначала выпила одну столовую ложку. Через несколько часов ее самочувствие улучшилось: паралич отступил, боли утихли. Через три дня она смогла встать с постели. Через пять дней впервые за долгое время поела без рвоты. На шестой неделе появился аппетит на овощи, фрукты, и с тех пор она перестала бояться своей болезни.

Положительный эффект при проведении керосинотерапии был подтвержден и в случае зараже-

ния крови. Лечение керосином позволило через пять дней улучшить состояние больного, а через месяц он был совершенно здоров.

Еще несколько случаев исцеления с помощью керосина.

У больной раком молочной железы провели мастэктомию (удаление) груди. Операция не помогла: появились метастазы, перестал функционировать мочевой пузырь. Прием натошак очищенного керосина по 1 чайной ложке с чаем привел к улучшению состояния больной.

«КЕРОСИН-ШОУ»

«Сенсация века!» — таков был анонс выступления Анатолия Жукова, звезды цирковой труппы, гастролы которого проходили в Одессе. Номер «Человек-огонь» вполне отвечал этому громкому названию. Такого искушенная одесская публика еще не видела: обнаженный по пояс атлетического сложения человек отважно глотал огонь (при этом было видно пламя во рту артиста) и извергал из себя мощные потоки воды. Но сердце у людей начинало замирать чуть раньше, когда, находясь в «шпагате», Анатолий выпивал три больших пивных кружки с маслянистой жидкостью и делал после этого «стойку». Четвертую кружку ассистентка предлагала понюхать зрителям, чтобы желающие смогли убедиться: в ней — самый настоящий керосин!

«Йог» и «факир» (так представлял Жукова инспектор манежа), как примус, поглощал горючую

жидкость и, обходя манеж, несколько раз подносил ко рту огонь. Как из огнедышащего дракона или огнемета из чрева артиста вырывалось пламя. Жар ощущали не только на ближних рядах. А потом Жуков поджигал себя. Голубые язычки гуляли по вытянутым рукам и груди...

— Почему вас именуют йогом? — спросил один из журналистов артиста, только что прошедшего курс очищения организма от керосина. — Как-то не ассоциируется с «засушенными» индийцами ваша мощная фигура.

— По традиции, ради зрителей, — весело отвечает «любитель керосина», — но вообще у россиян издавна существует своя система йоги, ничуть не уступающая восточной. А что насчет сложения, так это результат долгих лет работы акробатом...

Анатолию Жукову около 50 лет. В цирке он работает четыре десятилетия. Выступал в разных номерах, с различными артистами, в том числе и с Олегом Поповым. С 1956 года стал экспериментировать. К примеру, глотал рыбок и лягушек.

— Глотать не трудно, — охотно делится опытом артист, — главное состоит в том, чтобы суметь выпустить их из себя живыми.

Но как ему удается, практически ежедневно поглощая такое большое количество керосина (в выходные дни у него по два спектакля), не отравлять организм и не обжигать внутренности?

— Я настраиваю организм, — поясняет Анатолий. — Контролирую, чтобы керосин не пошел дальше желудка, очищаюсь по особой методике. Керосин стараюсь выдувать из себя полностью, а огонь способен не ощущать. Могу регулировать работу

сердца, его ритм. Полагаю, у меня есть какой-то особый дар.

По мнению режиссера программы Виталия Драгана, у номера «Человек-огонь» на настоящий момент аналогов в мировой практике не существует...

СТАКАН КЕРОСИНА, И ВСЕ В ПОРЯДКЕ?

Как видите, рассказов о «чудо-керосине» много. Но не кажется ли вам странным, что, в то время как биологи, химики и медики всего мира изобретают в своих лабораториях лекарство от рака и других смертельных болезней, какая-то группа людей нашла ответы на все вопросы? И где — в керосине?

Не правда ли, такого рода высказывания заставляют, по меньшей мере, задуматься о том, действительно ли правы приверженцы керосинотерапии? Ведь, по сути, они обещают следующее: достаточно выпить стакан керосина (очищенного, конечно, смешанного с травяной настойкой и т. п.), и любую напасть как рукой снимет! Что же касается квалифицированного анализа свойств этого вещества, описания реакций организма и возможных последствий применения керосина, — обо всем этом авторы историй чаще всего умалчивают. Немудрено, что профессиональные медики с иронией и недоверием относятся к подобным свидетельствам. Однако некоторые берутся за научное исследование народных методик лечения. Какие-то факты подтверждаются, другие — развенчиваются.

Есть в Ростове один довольно известный врач-эндокринолог, кандидат медицинских наук, Виктор Казьмин. Более 40 лет собирал он народные рецепты. Сейчас в его коллекции их уже несколько тысяч. В своей врачебной деятельности В. Казьмин всю жизнь руководствовался принципом Гиппократа: еда должна быть лекарством, а лекарство — едой. Увлечся народной медициной он еще на Камчатке, куда попал после института по распределению. Стал изучать заболевания щитовидной железы, затем его интересы распространились и на другие недуги. Именно тогда врач начал открывать для себя и других возможности народной медицины. Сейчас, будучи уважаемым врачом, Виктор Казьмин советует использовать народные средства, которые, по его мнению, намного полезнее медикаментов.

Недавно он написал книгу «Очищение и лечение керосином», где постарался объективно оценить все положительные и отрицательные стороны этого направления нетрадиционной медицины. В некоторых случаях он так и не смог найти рациональных объяснений ряду фактов.

«Многие специалисты по керосинотерапии сходятся во мнении, что керосин оказывает лечебный эффект при ночном недержании мочи. Стоит поставить открытую емкость с керосином под кровать, и можете спать спокойно: непроизвольного мочеиспускания не происходит. Почему такое случается, наука пока не установила», — пишет В. Казьмин.

Он же приводит еще и такой случай из своей врачебной практики.

Больной Н. в течение года выпил ведро керосина, принимая по одной чайной ложке четыре раза

в день. После операции прошло больше года, а признаки рецидива онкозаболевания отсутствовали. «Однако следует сказать, что опухоль, по поводу которой был прооперирован Н., была доброкачественной и никак не могла вызвать ни рецидивов, ни метастазов, — уточняет автор. — А остаток своей короткой жизни Н. потратил на лечение цирроза печени, заболеваний поджелудочной железы и почек, вызванных употреблением керосина».

В. Казьмин имеет свое мнение также и насчет использования керосина при раке.

«Керосинотерапия применяется при лечении онкологических заболеваний самых различных локализаций, и небезуспешно, — пишет кандидат медицинских наук. — Как показала практика, особенно эффективным можно считать сочетание керосина с березовым грибом (чагой). Но случилось и так, — продолжает специалист, — что после кратковременного улучшения самочувствия через 2—3 недели наступало резкое ухудшение состояния больного».

Существует один способ лечения простатита, часто рекомендуемый поклонниками керосинотерапии: «Примочки с очищенным керосином накладываются на область промежности между мошонкой и заднепроходным отверстием на 20-30 минут».

Автор книги «Очищение и лечение керосином» комментирует это следующим образом: «От промежности до предстательной железы, как известно, 4-5 сантиметров. Так что, даже если бы керосин обладал лечебным действием, на простату он повлиять не может. Реакция на него организма в данном случае будет отрицательной, так как керо-

син попадет в кровь и окажет токсическое действие на печень».

В деревнях люди издревле лечились только народными средствами. Но, как утверждают специалисты, век их был недолог — всего 30—40 лет. Средняя продолжительность жизни увеличилась лишь в последнее столетие и, как можно догадаться, не только благодаря сохранению старых традиций целительства. Однако и в эпоху высоких медицинских технологий люди продолжают заговаривать грыжу, прикладывая капусту к злокачественным опухолям и ставить диагнозы по форме ногтей.

Народные методы борьбы с различными болезнями, конечно, бесполезными не назовешь. Особенно когда оно основано на знании физиологии человека, свойств используемых растений и жидкостей. Но порой игра в доктора приводит к печальным последствиям. Люди часто забывают и оставляют без внимания такие важные моменты, как дозировка, состав лекарства и противопоказания. Так, например, многие, прослышав о керосинотерапии, спешат выяснить: можно ли раз и навсегда избавиться от ангины, прополоскав горло керосином?

Действительно, с помощью *одного* керосина можно всего за один раз избавиться от горла как такового! Последствия могут быть весьма плачевны: сильный ожог слизистой пищевода, трахеи, вплоть до угнетения дыхательного центра и, в некоторых случаях, паралича. Такие варианты медицине тоже достоверно известны.

Керосин использовался раньше в деревнях: им смазывали горло у больных дифтерией, чтобы рас-

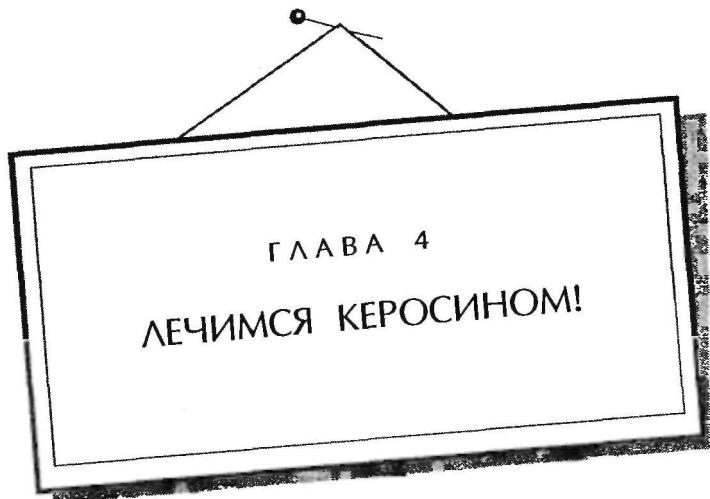
творить пленки, иначе человек мог задохнуться. Это средство применяется и по сей день, ведь при умелом использовании (к примеру, смазывании, а не полоскании горла) и специальной очистке (следует помнить, что керосин, как никак, — горючее и продукт нефтеперегонки) он туюгает при тонзиллите. Правда, с другой стороны, как утверждают медики, в наше время это приравнивается к тому, как если бы температуру снижали кровопусканием.

Несмотря на критику, нельзя отрицать, что керосин обладает некоторыми целебными свойствами. Необходимо только знать, когда и при каких условиях. Например, смесь экстракта керосина с зеленым грецким орехом несколько лет назад стала настоящим открытием в медицине. Успешное применение этого средства было замечено случайно. Медиками были засвидетельствованы хорошие результаты использования этого состава при радикулите, хронических инфильтратах, которые рассасывались в ягодицах, когда компрессы ставили на поясницу. Кроме того, было замечено, что попутно возможно исчезновение многих сопутствующих болезней, в том числе: простуд, гастритов, язв желудка, простатита, артрита, артроза, пиелонефрита, гипертонии, склероза, тромбофлебита, ишемии, отдельных видов бесплодия и... рака (!), в том числе мозга, матки, груди...

Официальная медицина сначала крайне несерьезно отнеслась к изобретению. Действительно, в зависимости от условий места добычи и технологии его получения керосин бывает разный. Верно и то, что в больших дозах он токсичен. Но это ни в коем случае не может служить основанием для

отказа от идеи в целом. Вспомним, например, судьбу теперь всем известного мумие: с большим трудом, но препарат пробил себе дорогу...

Таким образом, вам решать, стоит ли использовать керосин в лечении тех или иных заболеваний. В этой главе мы обсудили все «за» и «против». Какая чаша весов, на ваш взгляд, перевешивает?..



ПОКАЗАНИЯ К ПРИМЕНЕНИЮ

Надеюсь, читатель уже смог сформировать свое отношение к лекарственным свойствам этого вещества. Поэтому наступило время практических советов и описаний конкретных рецептов. Их, как вы сможете убедиться, в керосинотерапии за время ее существования накопилось довольно много. Более того — можно уже говорить о некой сформировавшейся традиции лечения керосином.

Итак, керосин может использоваться для лечения как наружных болезней, так и внутренних. Вот перечень заболеваний, излечение от которых возможно с помощью средств, в состав которых входит керосин.

- Болезни желудочно-кишечного тракта и органов пищеварения.

- Заболевания почек и мочевыводящих путей.
- Геморрой.
- Болезни легких (бронхиальная астма, хронический бронхит, туберкулез легких).
- Нарушения работы сердечно-сосудистой системы, в том числе, атеросклероз и последствия перенесенного инфаркта миокарда.
- Головные боли.
- Заболевания щитовидной железы (зоб).
- Радикулит, люмбагия, ишиас.
- Простудные заболевания, ангины.
- Абсцессы, длительно не заживающие раны, фурункулез, трофические язвы.

Согласно утверждениям специалистов в области нетрадиционной медицины, если строго придерживаться рецептуры приготовления лекарственных средств, керосин не вызывает побочных эффектов и отравлений.

Внимание!

1. Использование препаратов, в состав которых входит керосин, недопустимо в лечении детей.
2. После всех процедур с использованием керосина рекомендуется смазывать вазелином или детским кремом места, которые соприкасались с данным средством. Это делается из предосторожности, чтобы кожа не «слезала» и не шелушилась.

Для удобства вся информация о керосинолечении представлена в рецептах, рекомендуемых для отдельных заболеваний.

ХРОНИЧЕСКИЕ ТОНЗИЛЛИТЫ, АНГИНЫ И ДРУГИЕ БОЛЕЗНИ ГОРЛА

РЕЦЕПТ 1

Горячую воду (3 части) разбавить очищенным и профильтрованным через промокательную бумагу или вату керосином (1 часть). Полученную смесь тщательно взболтать и применять для полоскания горла утром и вечером.

РЕЦЕПТ 2

Можно использовать как очищенный, так и обычный керосин.

Воспаленные участки миндалин, небных дужек смазывают керосином 2—3 в день за час до еды. Как показывает практика, через 5—7 дней больной выздоравливает. Если врачом назначены антибиотики, то допустимо комбинирование керосина с внутренним приемом медикаментов или инъекциями.

РЕЦЕПТ 3

В трехлитровую банку уложить 70—100 зеленых грецких орехов и залить очищенным керосином до уровня на четыре пальца ниже горлышка. Герметически закрыть (закатать металлической крышкой), поместить банку в любое холодное помещение (специалисты советуют закапывать в землю на глубину 70 см, положив на крышку груз 10—12 кг) и хранить ее там 3 месяца.

Применять лекарство следует так. Марлевый тампон, сложенный вчетверо и пропитанный од-

ной чайной ложкой средства, накладывается на больное место. Сверху прикладывается полиэтиленовая пленка или пергаментная бумага, слой ваты. Все это закрепляется на 4-5 часов. После снятия компресса во избежание ожога участок тела обрабатывается противоожоговым аэрозолем. Компресс повторяют через 3-4 дня, когда исчезнет покраснение кожи. Курс лечения состоит из 4-6 компрессов.

При раке кожи компрессы не рекомендуются. В этом случае предписываются следующие действия: на ладонь налить чайную ложку лекарства и растереть больное место. Процедуру повторять через 2—3 часа.

Лекарство используется и для профилактики последующих осложнений. Начав лечение ангины, не прерывайте его, потому что всегда есть угроза возникновения болезни с новой силой.

Нельзя прикладывать к горлу лед во время керосинотерапии, как иногда советуют.

РЕЦЕПТ 4

Советуют полоскание раствором очищенного керосина. Для этого в 1 стакане теплой воды растворяют 1 чайную ложку соды, затем добавляют 1 столовую ложку керосина. Керосин образует на поверхности воды пленку, которую необходимо периодически размешивать, полоская горло. На слизистой оболочке гортани после полоскания образуется тончайшая пленка керосина, которая и оказывает противовоспалительный и обеззараживающий эффект. Частота полосканий может быть

разной: от 4-6 до 10-12 раз в сутки. Курс лечения составляет в среднем 1 неделю.

НАСМОРК

На ночь намазать ступни керосином и приложить к ним смоченную в керосине тонкую тряпочку. Надеть шерстяные носки, тепло укутаться. К утру насморк пройдет.

СУХОЙ КАШЕЛЬ

Развести немного меда в 1/2 стакана портвейна и хорошо размешать. Очистить и растолочь головку чеснока. Приготовить 40-50 мл керосина. Перед сном тщательно растереть ступни чесночной кашицей, а грудь — керосином, после чего надеть шерстяные носки, теплое нижнее белье, выпить стакан портвейна с медом и лечь в постель. Процедуру повторять ежедневно до полного излечения.

ХРОНИЧЕСКИЙ БРОНХИТ

Марлевую салфетку смочить в очищенном керосине. После этого наложить компресс на грудную клетку. Необходимо следить за тем, чтобы область сердца оставалась не затронутой. Процедуру проводить через день в течение двух недель. Длительность, в зависимости от индивидуальной переносимости керосина, может составлять от 1 до 4 часов.

Если чувствительность к керосину у больного повышенная, то перед наложением первого слоя

компресса (салфетки, пропитанной жидкостью) нужно наложить на кожу защитный слой вощеной бумаги.

Использование компрессов при хроническом бронхите может иметь и поддерживающе-профилактический характер.

ГАЙМОРИТ

Приготовить мазь, в состав которой входит очищенный керосин и свиной нутряной жир в соотношении 1:4. Средство регулярно втирать в кожу над переносицей и бровями, а также справа и слева от носа. Одновременно с втиранием можно вводить в носовые ходы тонко скрученные тампоны из ваты или марли, на которые нанесено данное средство. Лечение продолжается до выздоровления.

ТУБЕРКУЛЕЗ ЛЕГКИХ

Рекомендуется использовать смесь, состоящую из следующих компонентов:

<i>мед пчелиный</i>	
<i>(желательно липовый)</i>	— 1 стакан;
<i>сок алоэ древовидного</i>	— 1 стакан;
<i>оливковое масло</i>	— 1 стакан;
<i>цветки липы сердцелистной</i>	— 1/2 стакана;
<i>почки березы повислой</i>	— 1/2 стакана.

Для приготовления лекарственного состава цветки липы и березовые почки смешивают, заливают

2 стаканами кипящей воды, затем нагревают на водяной бане в течение 15 минут, настаивают 1 час, процеживают, а остатки растительного сырья отжимают. После этого в полученный охлажденный настой добавляют пчелиный мед и сок алоэ. Полученную смесь снова нагревают на водяной бане в течение 5-7 минут, охлаждают и добавляют керосин. Средство выливают в приготовленную для хранения снадобья емкость и добавляют в него оливковое масло.

Хранить настой можно на нижней полке холодильника. После двухнедельного настаивания смесь готова к употреблению. Ее принимают по 1-2 столовые ложки 3 раза в день после еды, каждый раз тщательно взбалтывая перед употреблением. Курс лечения длится до полного расходования средства. После перерыва на 1-2 недели лечение туберкулеза можно продолжить.

ВОССТАНОВЛЕНИЕ ПОСЛЕ ИНСУЛЬТОВ И ОСТРОГО ИНФАРКТА МИОКАРДА

Рекомендуется принимать очищенный керосин следующим образом: в 1/2 стакана теплой кипяченой воды растворить 3 капли очищенного керосина. Принимать по 1/2 стакана раствора 2-3 раза в день через 2 часа после завтрака и обеда. Курс восстановительного лечения составляет 2 недели. При необходимости его можно повторить после месячного перерыва.

МИГРЕНЬ И ДРУГИЕ ВИДЫ ГОЛОВНЫХ БОЛЕЙ

РЕЦЕПТ 1

Приложить ватные шарики, смоченные в очищенном керосине, к вискам и околоушным впадинам. Длительность процедуры составляет 30-40 минут.

РЕЦЕПТ 2

Принимать свежий сок одуванчика, смешанного с очищенным керосином и разбавленного водой. К 1/4 стакана теплой кипяченой воды добавить 20 капель сока и 10 капель очищенного керосина. Пить по 1/4 стакана средства 3-4 раза в день перед едой. Курс лечения продолжается 14 дней.

РЕЦЕПТ 3

В случае головной боли, связанной с предменструальным синдромом, рекомендуется прикладывать небольшие марлевые тампоны или ватные шарики, смоченные в обычном керосине, к вискам и поверхности кожи околопупочной области. Длительность процедуры составляет 20-30 минут. Оставлять средство на коже можно и на более продолжительное время (40—60 минут).

РАДИКУЛИТ

РЕЦЕПТ 1

Подготовить ржаное тесто на дрожжах или опаре, выложить на пергамент и прикрыть марлей. Втереть в область поясницы очищенный керосин

(1 чайную ложку) до покраснения кожи. Приложить компресс на основе теста — марлей к телу. Пергамент накрыть слоем ваты (или теплым толстым шарфом). Длительность и периодичность процедуры — 40 минут, через день. Обычно выздоровление происходит после 3-5 процедур.

РЕЦЕПТ 2

В бутылку из-под шампанского с хорошей пробкой налить 170 мл прованского масла. Поместить туда от 10 до 20 стручков красного перца, в зависимости от желаемой крепости, и залить 250 мл хорошо очищенного керосина. Хорошо взболтать и оставить на 9 дней, ежедневно взбалтывая. Этой смесью делать втирание на ночь. Утром следует надевать теплое шерстяное нижнее белье и шерстяные чулки.

РЕВМАТИЗМ

Взять 200 г соли и 50 г сухой горчицы. Добавить к ним столько керосина (керосин должен быть хорошей очистки), чтобы получилась смесь вроде сметаны. Досуха втереть средство в область пораженных суставов.

Это же средство лучше всякого глицерина и кремов помогает при сухости кожи рук.

ИШИАС

В болезненные участки втирать обычный керосин. Кроме этого, рекомендуется накладывать кероси-

новую примочку на область крестца. Длительность процедуры составляет 15—20 минут.

ЛЮМБАЛГИЯ И ПОСЛЕДСТВИЯ ТРАВМ ПОЗВОНОЧНИКА

Наложить керосиновые примочки вдоль позвоночного столба — от подзатылочной ямки до области крестца. Ткань при этом должна быть свернута в жгут; поверх ее накладывают утепление из тонкой вошеной бумаги или полиэтилена. Длительность процедуры составляет 25—30 минут. При выраженном болевом синдроме процедуру можно проводить 2—3 раза в день.

ЗАБОЛЕВАНИЯ ШИТОВИЛНОЙ ЖЕЛЕЗЫ

(ТОЛЬКО В СЛУЧАЯХ ДИФFUЗНОГО ЗОБА,
БЕЗ ПОДОЗРЕНИЙ НА ОЗЛОКАЧЕСТВЛЕНИЕ)

РЕЦЕПТ 1

Хороший эффект оказывают кратковременные (15—20 минут) компрессы из очищенного керосина, смешанного с оливковым маслом, на переднюю область шеи.

Для приготовления компресса необходимо сложить марлю в четыре слоя, пропитать ее лечебной смесью. Далее следует приложить смоченную марлю к передней части шеи, наложить изолирующий слой полиэтилена, а поверх него — утепляющий слой (компрессная вата). Компресс фиксируют с помощью бинта. Процедуры можно проводить

ежедневно или через день в течение длительного времени.

Если больной хорошо переносит внешнее применение керосина, то компрессы можно оставлять не на 15-20, а на 30-40 минут. Во всех случаях на коже не должно оставаться ожога.

РЕЦЕПТ 2

Вначале приготовить масляную настойку: 4 столовые ложки цветков боярышника колючего залить 1 стаканом растительного (нерафинированного) масла и настоять в течение 4 недель в темном прохладном месте в емкости из темного стекла. Затем в настойку добавить 2 столовые ложки очищенного керосина и настоять смесь еще 1 неделю в тех же условиях. После этого жидкость процедить и слить в емкость из темного стекла.

Принимать средство по 1 чайной ложке 3 раза в день до еды. Курс лечения продолжается 4-6 недель. После первых трех недель приема можно сделать недельную паузу.

БОЛЕЗНИ ЖЕЛУДОЧНО-КИШЕЧНОГО ТРАКТА

(КОЛИТ, ЭНТЕРИТ, ЗАПОРЫ)

Рекомендуется принимать очищенный керосин по 10 капель на 1 стакан теплой кипяченой воды 1-2 раза в день за 30-40 минут до еды. Прием средства продолжается в течение 3-4 недель и более. Как правило, состояние больных улучшается уже через 1-2 недели приема очищенного керосина.

ЖЕЛЧНОКАМЕННАЯ БОЛЕЗНЬ

Принимать раствор лимонного сока с добавлением очищенного керосина. Этот рецепт подходит исключительно тем больным, которые не страдают повышенной кислотностью желудочного сока.

Три столовые ложки свежего лимонного сока растворить в $1/3$ стакана теплой кипяченой воды, добавить 3 капли очищенного керосина. Употреблять за 1 час до каждого приема пищи в течение 2 недель.

ЯЗВА ЖЕЛУДКА
И ДВЕНАДЦАТИПЕРСТНОЙ КИШКИ

Принимать очищенный керосин по $1/2$ чайной ложки 1 раз в день, натощак. Курс лечения составляет 4 недели. Затем необходимо сделать 8-недельный перерыв и провести еще один курс лечения очищенным керосином по следующей схеме:

1-я неделя — по $1/2$ чайной ложки 1 раз в день натощак;

2-я неделя — по 1 чайной ложке 1 раз в день натощак;

3-я неделя — по 2 чайные ложки 1 раз в день натощак;

4-я неделя — по 1 чайной ложке 1 раз в день натощак;

5-я неделя — по $1/2$ чайной ложки 1 раз в день натощак.

ЗАБОЛЕВАНИЯ СЛИЗИСТОЙ ОБОЛОЧКИ ПИШЕВОДА (ЭЗОФАГИТ), ЖЕЛУДКА (ГАСТРИТ)

Рекомендуется утром натощак принять 1 чайную ложку очищенного керосина. Непосредственно после этого выпить 1 чайную ложку облепихового масла или 1 столовую ложку оливкового (подсолнечного) масла.

МОЧЕКАМЕННАЯ БОЛЕЗНЬ

РЕЦЕПТ 1

Рекомендуется прикладывать к пояснице полоску шерстяной ткани, пропитанную обычным керосином, утеплив ее слоем полиэтилена. Длительность процедуры, в зависимости от индивидуальной переносимости, может колебаться от 20-30 минут до 1-2 часов. Процедуру проводят ежедневно, 1 раз в день, на протяжении 12-14 дней.

При сочетании керосиновых примочек и мочегонных сборов лекарственных растений, как правило, удастся достичь отхождения камней. Необходимо заранее знать форму почечных камней (эти сведения можно получить при ультразвуковом исследовании), так как при выходе камня с острыми краями существует опасность травмирования почечной лоханки и мочеточника.

РЕЦЕПТ 2

При почечных коликах, вызванных наличием камней в лоханке почки, рекомендуются горячие

ванны с добавлением небольшого количества очищенного керосина. Ванну следует принимать сидя, так, чтобы область сердца находилась выше уровня воды, Одновременно с горячей ванной можно принять какое-либо спазмолитическое средство, например но-шпу. В случае, если колика протекает особенно остро и тяжело, требуется неотложная медицинская помощь.

ХРОНИЧЕСКИЕ ЗАБОЛЕВАНИЯ ПОЧЕК И МОЧЕВЫВОДЯЩИХ ПУТЕЙ

Рекомендуется принимать внутрь очищенный керосин в сочетании с настоем травы вереска обыкновенного. 20 г травы этого растения заливают 1 стаканом крутого кипятка и настаивают 2—2,5 часа в термосе, после чего процеживают. Затем к полученному настою добавляют 2 столовые ложки очищенного керосина и нагревают смесь на слабом огне в течение 15-20 минут. Повторно процеживают через многослойный марлевый фильтр. Полученное средство принимают по 1 столовой ложке 3-4 раза в день перед едой в течение 2-3 недель. Курс лечения можно повторить после перерыва на 6—8 недель.

ГЕМОРРОИ

Нагреть небольшой серый камень до красного свечения и опустить на дно ведра. Затем на поверхность разогретого камня положить измельченный

зубок чеснока и влить 1 чайную ложку керосина. Когда пойдет пар, сверху на ведро установить специальную деревянную крышку с отверстием посередине, на которую должен сесть больной. Продолжительность одной процедуры — 15 минут. Лечение проводится ежедневно в течение двух недель.

ГНОЙНЫЕ НЕЗАЖИВАЮЩИЕ РАНЫ

РЕЦЕПТ 1

В случае подобных заболеваний знахари средней полосы России рекомендуют следующий интересный и доступный метод. Взять 1 л подсолнечного масла, 30 мл свежесжатого сока одного целого стебля чистотела и 100 мл очищенного керосина. Компоненты тщательно перемешать, настоять в течение 7 суток в темном прохладном месте. Полученной смесью пропитать салфетку и наложить на пораженное место. Повязку меняют 2 раза в сутки на протяжении 2 недель. Перед каждым использованием смесь необходимо тщательно встряхивать.

РЕЦЕПТ 2

Есть и другой метод лечения вялозаживающих ран и трофических язв. Взять 300 мл 70%-го этилового спирта, добавить 20 мл свежего сока чистотела, настоять 3—4 суток в темном прохладном месте. Затем в смесь влить 50 мл очищенного керосина. Полученное средство накладывать на участки поражения в виде марлевой повязки 1 раз в день.

Края раны рекомендуется при каждом наложении повязки смазывать очищенным керосином. Лечение продолжать до улучшения состояния раны.

ФУРУНКУЛЕЗ

Пораженные участки кожи смазывать очищенным керосином 1 раз в день. Этот способ незаметным при лечении фурункулеза на лице, но если при лечении отмечается раздражение на коже, от керосина лучше отказаться.

ПАПИЛЛОМЫ

Смазывать травмированные места орехово-керосиновым экстрактом (о том, как его можно приготовить, будет подробно рассказано в следующей главе) 1—2 раза в день.

ПСОРИАЗ

РЕЦЕПТ 1

Приготовить так называемую болтушку, в состав которой входит орехово-керосиновый экстракт, деготь березовый и рыбий жир в соотношении 1:3:2. Компоненты тщательно перемешать. Смесь наносить на пораженные участки кожи 1 раз в день на протяжении 2 недель.

РЕЦЕПТ 2

Рекомендуется принимать орехово-керосиновый экстракт на овощных соках. Приготовить какой-

либо свежий овощной сок (из свеклы, картофеля, моркови или капусты) в объеме 1/2 стакана. За 20-30 минут до еды принять 10 капель орехово-керосинового экстракта на кусочке сахара-рафинада (не быстрорастворимого) и выпить после этого овощной сок.

Такой прием повторяют 3 раза в день на протяжении 4 недель. После 2-недельного перерыва курс лечения можно повторить. Одновременно с внутренним применением рекомендуется продолжать назначенное врачом-дерматологом внешнее лечение.

ВЫПАДЕНИЕ ВОЛОС

Взять оливковое масло и размешать в нем очищенный керосин в соотношении 1:1 или 2:1. Полученную массу втирать в корни волос 1 раз в неделю на 2-3 часа до мытья. Для усиления эффекта оливковое масло рекомендуется предварительно в течение недели настоять на корнях лопуха из расчета 2 столовые ложки растительного сырья на 1 стакан масла.

ЗУД, ПЕРХОТЬ (ЖИРНАЯ СЕБОРЕЯ)

В домашних условиях можно легко приготовить лечебный состав, который втирается в кожу головы за 3-5 часов до мытья волос. Средство содержит керосин, касторовое масло и этиловый спирт в соотношении 1: 2 :10.

ЛИШАИ

Чайную ложку керосина смешать с 3 чайными ложками рыбьего жира. Приготовленную смесь нанести на чистую тряпочку и приложить к больному месту.

МОЗОЛИ

На мозоль наложить и закрепить повязку с мазью, приготовленной из керосина, сахарного песка и селитры, взятых в равных частях.

ГРИБКОВЫЕ ЗАБОЛЕВАНИЯ КОЖИ НОГ

Взять 100 г очищенного керосина, добавить к нему 50 г золы чистотела большого и настоять в течение 10 суток в темном прохладном месте. Полученный настой вылить в эмалированную емкость и нагреть на водяной бане в течение 30 минут. Охлажденное средство тщательно процедить через марлевый фильтр и хранить в емкости из темного стекла при комнатной температуре. Смазывать этим средством очаги поражения 1-2 раза в день. Более эффективное действие приготовленная смесь оказывает после предварительно принятой теплой ванны для ступней. Курс лечения продолжается, как правило, 2—3 недели.

Обратите внимание, что готовить данное средство желательно на воздухе или в помещении, где можно обеспечить достаточно интенсивную вентиляцию.

АРТРИТ (ВОСПАЛЕНИЕ СУСТАВОВ)

Рекомендуется использовать обычный керосин с добавлением пихтового масла в пропорции 1:1. Смесь наносить на болезненный участок и круговыми движениями втирать в область сустава. Длительность втирания составляет 10-15 минут. Процедуру проводят ежедневно, на ночь.

ПОСЛЕДСТВИЯ ПЕРЕЛОМОВ КОСТЕЙ

Рекомендуется втирать орехово-керосиновую настойку в то место кожной поверхности, где были переломы костей. Процедуру проводят с интервалом в 3 дня. После применения больного следует укутать в шерстяное одеяло на 1,5—2 часа.

УШИБЫ, РАСТЯЖЕНИЯ, ВЫВИХИ

Хороший эффект оказывает настой из ядер абрикосов на обычном керосине. Ядра абрикосов измельчить и залить керосином: 2 столовые ложки сырья на 200 мл керосина. Настоять средство в темном прохладном месте в течение 14 дней, периодически встряхивая емкость. Используется как наружное средство для смазывания поврежденных участков тела.

ЗАБОЛЕВАНИЯ КРОВИ (АНЕМИЯ)

Хороший эффект дает прием очищенного керосина и особого сбора лекарственных растений. Данный сбор готовят следующим образом.

Вначале берут растения в определенном соотношении:

плоды шиповника коричневого — 2 части;
корневище и корень копеечника — 1 часть;
корневище и корень
родиолы розовой (золотой корень) — 1 часть.

Столовую ложку измельченного сбора заливают 1 стаканом кипяченой воды и настаивают в течение 1 часа в плотно укутанной емкости. Затем настоем процеживают, а остатки сырья отжимают.

Утром натощак принимают по 1/2 чайной ложки очищенного керосина, запивая его 1 стаканом полученного настоя. Курс лечения продолжается 3 недели. После перерыва на 2-3 недели его можно повторить.

АЛЯ ОЗДОРОВЛЕНИЯ НЕРВНОЙ, ВЫДЕЛИТЕЛЬНОЙ И КРОВЕНОСНОЙ СИСТЕМ И ОБЩЕГО ОМОЛОЖЕНИЯ И ОЗДОРОВЛЕНИЯ ОРГАНИЗМА

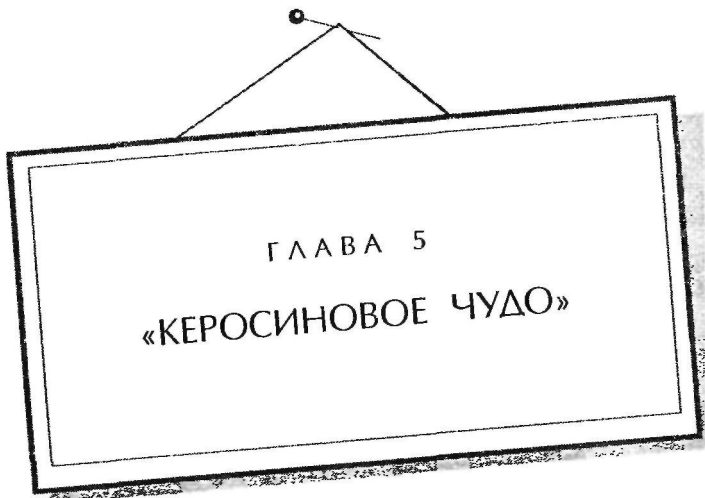
К 1/2 л свежего яблочного сока добавить 3 столовые ложки очищенного керосина. Средство принимать по 1 чайной ложке на 1 стакан кипяченой воды 1-2 раза в день. Непосредственно перед употреблением емкость со смесью необходимо тщательно взболтать. Профилактический курс продолжается 6-8 недель. Это средство можно принимать и более длительное время.

Внимательный читатель, наверное, обратил внимание на упоминание в ряде рецептов орехово-ке-

росинового экстракта. Это средство обладает поистине уникальным действием. Есть достоверные свидетельства, что с помощью этого удивительного препарата излечивались гастрит, простатит в хронической форме, артриты разного происхождения, ишемическая болезнь сердца, цирроз печени, женское бесплодие и, самое главное, одна из самых страшных болезней — рак. В дополнение нужно сказать, что орехово-керосиновый экстракт обладает еще и исключительными ранозаживляющими свойствами.

Серьезные испытания препарата с абсолютной достоверностью доказали, что при употреблении этого средство резко повышается устойчивость организма к воздействиям, вызывающим опухолевый процесс. Данный экстракт не вызывает аллергии, не обладает токсическим действием. В настоящее время существует несколько лекарственных препаратов, изготовленных на основе орехово-керосиновой настойки. Большинство специалистов считают, что аналогов этим медикаментам нет.

Так что же это за чудесный экстракт, какие показания он имеет и можно ли приготовить его в домашних условиях? Обо всем этом, как и было ранее обещано, мы поговорим в следующей главе.



«ЗВЕЗДНАЯ» СУДЬБА КЕРОСИНА

Оказывается, о полезных свойствах грецкого ореха знали еще в Древнем Риме. «Звезда Юпитера» — так его именовали в те времена. Второе «рождение» ореха произошло много позже, уже не в столь далекую от нас эпоху, как раз когда появился керосин. Обнаружилось, что это горючее вещество в несколько раз усиливает целебные свойства «звезды», так как обладает способностью глубоко проникать в его ткани. Так и появилась настойка грецкого ореха на керосине — снадобье от многих болезней.

Экстракт зеленого грецкого ореха, настоянного на керосине, в первое время применяли только наружно и спасались им от суставных болей. С появлением дистиллированного (авиационного) керо-

сина стали готовить экстракт, пригодный и для внутреннего применения. Одной из первых рекомендаций, предписывающих использование этого экстракта, была следующая.

Принимать орехово-керосиновый экстракт по 15 капель на кусок сахар (или в сладкий чай). Показано для возбуждения лимфососудов и оздоровления крови. Параллельно для очищения и укрепления организма нужно 3 раза в день за 20-30 минут до еды выпивать по 0,5 стакана свежих овощных соков (из моркови, свеклы, картофеля, капусты, черной редьки).

Для профилактики заболеваний и общего укрепления организма лекарство принимают по 2—3 капли с кипяченой водой 2—3 раза в день (можно с пищей). Курс лечения продолжается 6 недель, после чего необходимо сделать анализ крови.

Технология приготовления этого чудо-средства не требует больших усилий. Вы вполне можете сделать это самостоятельно, следуя следующей схеме.

ПРИГОТОВЛЕНИЕ ОРЕХОВО-КЕРОСИНОВОГО ЭКСТРАКТА В ДОМАШНИХ УСЛОВИЯХ

Зеленые грецкие орехи молочной спелости разрезать на дольки, наполнить ими стеклянную банку доверху (можно на 2/3 литровой емкости) и залить дистиллированным керосином. Некоторые предпочитают пропускать орехи через мясорубку. Далее следует поставить банку с содержимым в темное место на 21 день, плотно закрыв ее полиэтиленовой крышкой.

После настаивания жидкость процеживают через четыре слоя марли, а остатки растительного сырья тщательно отжимают через марлю. Готовое средство сливают в емкость из темного стекла и также хранят в темном прохладном месте. Остатки сырья выбрасывать не нужно. Их складывают в стеклянную банку и хранят в темном прохладном месте. Эти «выжимки» незаменимы в качестве наружного средства: их используют во всех случаях, когда необходимо уменьшить отек и снять боль.

Срок хранения препарата — один год.

Как утверждают специалисты, эта настойка помогает при онкологических заболеваниях, лечит детский паралич, ликвидирует анемию, избавляет от простудных заболеваний, применяется при сахарном диабете.

Именно на основе смеси ореха и керосина в России было создано знаменитое лекарство, именуемое «Тодикампом».

ПУТЬ «ТОДИКАМПА»

«Отцом» этого уникального средства, давшего ему жизнь и имя, является Михаил Петрович Тодика, доцент Молдавского государственного университета... географического факультета. Да, да, ошибки здесь никакой нет! Тодика действительно был по образованию географом, а по призванию и интересам — медиком.

Андрей Георгиевич Маленков, профессор-биолог, испытатель новых фармакологических средств, считает Тодику великим ученым. Между тем, Ми-

хаил Петрович, собственно говоря, — простой знахарь. Ученая степень кандидата наук у него есть, но к медицине она не имеет никакого отношения.

Этот целитель-провинциал на протяжении двадцати лет, пренебрегая запретами органов здравоохранения, лечил людей весьма странным препаратом собственного изобретения. Все эти годы Тодика считался в медицинских кругах, по меньшей мере, опасным чудаком. С каждым новым вылеченным пациентом Михаил Петрович выставлял себя, безоружного, под перекрестный огонь дипломированных чиновников, безупречных знатоков и беспроязвительных ревнителей гиппократовой заповеди. Как писали во многих журналах того времени: «Тодика преступал закон, пускаясь исцелять без врачебного диплома на руках». И это было действительно так.

Страсти вокруг препарата Тодики кипели нешуточные. То союзный Минздрав добивался через прокуратуру запрещения деятельности знахаря, то прокуратура в очередной раз накладывала вето на распространение препарата. И тогда вмешивалось управление делами ЦК компартии Молдавии: продолжай, мол, лечить, а то жалобам больных нет конца... И так — двадцать лет: переменная облачность с легкими прояснениями. Восходящие и нисходящие потоки начальственной воли не давали покоя бесстрашному экспериментатору. В то время как домашняя картотека Тодики пополнялась новыми историями чудом спасшихся, высокие врата белохалатного ведомства оставались столь же неприступны. Оно и понятно: хоть весь мир исцели, хоть покончи навсегда с онкологическими не-

дугами, а для Минздрава бездипломный лекарь всегда будет не более чем шарлатаном.

Михаил Петрович, как и суждено всем пророкам, не дожил до торжества своей идеи. Но, будучи знаком с Андреем Георгиевичем Маленковым, всегда возлагал на него большие надежды. Профессор не обманул ожидания «знахаря». Работая в подмосковном НИИ Минмедпрома, он-таки добился предоставления институтской трибуны кишиневскому самоучке. Заключение авторитетной комиссии было положительным! Впервые за двадцать лет.

За месяц до смерти Михаил Петрович держал в своих руках подписанное Маленковым подтверждение положительного эффекта от применения экстракта. Он с восторгом рассказывал всем журналистам, желающим лично взять интервью у гениального Тодики, как открытие Маленкова «зависимости между устойчивостью организма к образованию опухолей и силой сцепления клеток его тканей» совпадает с его собственной гипотезой, объясняющей чудодейственность препарата!

После смерти гонимого «дилетанта» руководитель организации ВНИИинформэлектро Михаил Дмитриевич Малей взялся за финансирование чудо-препарата. Мечта всей жизни Тодики стала реальностью.

Говоря об этом препарате, даже как-то скучно в очередной раз доказывать, что все гениальное просто. А началось все с того, что 45-летнего Михаила Петровича Тодику крепко прихватил радикулит. Изнуренный адской болью и беспомощностью медицины, Михаил Петрович даже подумы-

вал о самоубийстве. Но старый солдат взял себя в руки и решил: если никто помочь не может, нужно искать выход самому. Логика размышлений не отличалась замысловатостью.

Какой самый мощный источник фитонцидов? Пожалуй, грецкий орех (знатоку и любителю истории, Михаилу Петровичу было хорошо известно о древнеримской «звезде Юпитера»). А какое средство имеет свойство глубоко проникать в ткани организма? Бензин, керосин. Взрывоопасный бензин Тодика сразу отмел, а на керосине остановился. Экстракт керосина с зеленым грецким орехом — это было изобретение, придуманное буквально на лету. Сделал, проверил, приложил компресс к пояснице, и... боль отступила! Второй, третий, десятый... Боль не вернулась!

А попутно произошло еще одно чудо. Со времен начала войны, больше четверти века в ягодицах оставались инфильтраты от бесчисленных уколов в военном госпитале. Они рассосались, хотя компрессы ставились на поясницу. Значит, экстракт побеждает опухоли? Кроме того, Тодика вдруг заметил, что куда-то подевались простуды. Прежде фатально регулярные, как смена времен года (последствия 1942 года, когда замерзал до полусмерти в степи между Волгой и Доном), они ушли насовсем.

Эффективность индуктивного метода была налицо! Случаев излечения других людей было достаточно — за радикулитом и простудой следовали гастриты, простатиты, артриты, пиелонефриты, гипертония, склероз, тромбофлебиты, ишемия, шизофрения, цирроз, отдельные виды бесплодия, а также «черный демон» всех недугов — рак.

Список болезней — вполне достаточный, чтобы либо Академию медицинских наук перепрофилировать на керосин, либо отправить Тодику к психотерапевту. Разумеется, осуществилось второе, ведь в природе всегда происходит то, что требует минимума энергозатрат.

Пока друзья и сослуживцы Тодики тихо избавлялись от радикулитов и простатитов, медицинские ведомства особо не волновались. Но первый же исцелившийся от рака стал сигналом к атаке на знахаря.

В картотеке доморощенного медика стали скапливаться благодарственные письма от ранее обреченных и по существу воскресших. Михаил Петрович радовался и ни о чем больше не помышлял. Тем временем отзывы из Минздрава становились все резче. Как это так: давать людям керосин, да еще внутрь? Ведь это же канцероген!

— Но ведь человек жив, хотя должен был умереть! — спорил Тодика.

— Все равно нельзя: керосин вреден, — непреклонно отвечали люди в белых халатах.

— Хорошо, — говорил лекарь-самоучка, — допустим. Но ведь и хлор вреден. А вот натрий-хлор уже нет, это — обычная поваренная соль. Так и керосиновый экстракт ореха совсем не то же самое, что керосин...

Но долгое время к аргументам Тодики мало кто прислушивался.

Так уж повелось, что двигателем науки являются, скорее, не факты, а авторитеты. Осознав это, Михаил Петрович в полемике с Минздравом оперировал не столько картотекой, и уж тем более не гипотезой о восстановлении связей между нейро-

нами, но больше автографами космонавта Поповича и певца Кобзона, благодарственными письмами академика Марчука и поэта Ошанина, ходатайствами из иногородних онкодиспансеров и признаниями излечившихся докторов.

Тодика действовал правильно. Он мог без усталости в министерских кабинетах ссылаться на переставшего заикаться известного поэта (и на это способен орех с керосином!), а когда оппоненты досадливо отмахивались, доставал из портфеля свидетельство московского нейрохирурга Комарова, который, прооперировав девочку из Тирасполя на предмет опухоли мозга, обнаружил лишь гнойные трубки, заполнившие полости бывших метастаз, — результат действия препарата Тодики.

Профессор Маленков, единомышленник и последователь молдавского знахаря, называет авантюризм целителя подвигом, но, сожалея о непризнанности в широких кругах лекарства, признает, что по-другому и быть не могло. «Идея — одно, а керосин — другое, — трезво рассуждает Андрей Георгиевич. — Одобрять идею, нельзя принять ее конкретное воплощение. От гениального прозрения Михаила Петровича до стандартизованного апробированного препарата — огромный путь».

Опыты на обезьянах показали, что новый препарат не оказывает негативного влияния на здоровье и укрепляет иммунитет организма. А опыты на мышах, крысах, кроликах и морских свинках приятно удивили: «тодикамп» в шесть раз снизил случаи гибели эмбрионов и врожденных уродств.

Идея Тодики сохранилась, но препарат, в итоге, был создан новый, стандартизированный, не

токсичный и сохранивший все качества первоначального варианта экстракта. Выявились и ранее неизвестные достоинства. «Тодикамп» (помня о заслугах лекаря, препарат назвали именно так) оказался самым лучшим ранозаживляющим средством, он превзошел все известные медикаменты. Средство стабилизирует тканевые системы, то есть повышает устойчивость тканей к воздействиям, вызывающим опухоли. А это значит, что в ближайшей перспективе «тодикамп» — действенное профилактическое средство от страшной болезни. «Монополия Минздрава и Минмедпрома обычно диктует уход от сложных, неизвестных препаратов, которые могут составить конкуренцию всем ныне существующим, — говорит профессор Маленков. — В нашем же случае не было главного — никакой предвзятости. Я уверен, что одна из причин неизлечимости рака — уверенность людей в этом».

Итак, создано новое лекарство, обещающее избавление от многих хронических и трудно излечимых болезней. Но не только. «Тодикамп» замечателен еще и тем, что он позволяет надеяться на непрямой подход к онкологии. Он борется не с опухолью как таковой, а с причинами, ее вызывающими. Получена не панацея от рака, а основа того семейства препаратов, с помощью которых можно укреплять защитные силы организма больного.

ПРИМЕНЕНИЕ «ТОДИКАМПА»

Настойка представляет собой светлую с запахом керосина жидкость с рыхлым осадком (который образует орех). Керосин как растворитель со-

храняет горючесть, текучесть и проницаемость, но на вкус не проявляет свою остроту и раздражающие для живой ткани свойства. Готовое средство представляет собой слегка маслянистую, растекающуюся жидкость, которая хорошо впитывается при втирании в кожу. Применяется лекарство наружно, внутрь и в различных комбинациях с другими медикаментами, в зависимости от заболевания. При проведении процедур с использованием «тодикампа» следует учитывать следующие рекомендации и показания.

*Наружное применение
(примочки, втирания, компрессы)*

- Компресс снимается сразу после обжигающего ощущения во избежание ожога кожи. Втирание можно проводить 2-3 раза в день, делая точные перерывы.

- Примочка прикладывается непосредственно на раны, язвы, опухоли, кровоподтеки и пораженные участки кожи.

- Обычно салфетку с лекарством не снимают с раны, а время от времени подмачивают, чтобы не повредить новую ткань при заживлении.

- Втирание препарата в кожу головы легкими массирующими движениями рекомендуется при выпадении волос. Процедуру надо повторять через день.

- При смазывании или закапывании лекарства в нос по 2 раза в день в течение двух суток исчезают насморк и полипы.

- Гаймориты и фронтиты проходят при 2—3-кратном смазывании скул и лба в течение 3-5 дней.

- Кожа лица очищается от угрей, прыщей, порезов, кровоподтеков, синяков при трехразовом ежедневном втирании лекарства за 2—3 дня.

- Мышечные боли с судорогами, кожные высыпания и зуд, потливость, грибковые поражения конечностей и другие недуги исцеляются с первого раза (или постепенно) путем втирания, прикладывания примочек или кратковременных компрессов.

Внутреннее применение

- Тем, кто не воспринимает запах керосина или имеет аллергию на орех, противопоказано принимать настойку внутрь.

- Настойка применяется в каплях или чайными ложками перед едой за полчаса.

- Прием следует начинать с 5—6 капель утром и вечером до еды, добавляя ежедневно по капле, доведя объем до 15 капель (что приравнивается к 1 чайной ложке) в первую неделю. В течение второй недели (а при необходимости — третью и четвертую) можно принимать по 15 капель. При завершении курса нужно постепенно уменьшать дозировку по капле в день, доведя потребляемый объем средства до 5 капель. В особых случаях можно продолжать лечение и более длительное время с трехразовым приемом по 15 капель с недельными перерывами через каждый месяц.

- Настойка оказывает сильное противовоспалительное действие. Но нужно быть осторожным: только кратковременное соприкосновение слизистой полости рта с целебной жидкостью (полоскание, облизывание языком с последующим глота-

нием порции лекарства) помогает при воспалении губ, десен, языка, глотки и гортани.

- Последствия ожогов полости рта, языка, глотки, гортани, пищевода и желудка горячей пищей и другими сильными раздражителями при использовании «тодикампа» проходят быстрее, мягче и легче благодаря маслянистости и ранозаживляющим свойствам препарата.

- Замечено, что хрипы в голосе у певцов и слишком активных ораторов при простуде или перегрузке голосовых связок и мембран проходят после 2-3 полосканий лекарством горла и гортани.

- Положительное действие лекарства отмечено у больных с острыми и хроническими воспалительными процессами в желудке и кишечнике. После некоторой разгрузки (воздержание от грубой и обильной пищи) прием лекарства по 1 чайной ложке утром и вечером до еды устраняет нарушения пищеварения, налаживает перистальтику, избавляет от запоров и облегчает выведение газов.

- Начальные признаки геморроя с кровотечением, трещины заднего прохода, полиповые и кистевые образования исчезают при регулярном приеме лекарства в течение 10-15 дней.

- Лечебные свойства «тодикампа» привлекают внимание больных с сосудистыми поражениями нижних конечностей. На начальных стадиях заболеваний сосудов (боли, судороги, первые признаки варикоза) применение этого препарата особенно эффективно. Ежедневные втирания по 2-3 раза в пораженные места, примочки и покой в течение 3-5 дней устраняют первые симптомы, восстанавливая здоровье. Уже оформившиеся варикозы не

исчезают, но с помощью «тодикампа» можно предотвратить образование тромбофлебитов. Ежедневные втирания утром и вечером, примочки и покой приводят к спаду отечности, уменьшению напряжения кожи и заживлению трещин и язв.

Внимание!

Все сказанное относится именно к «тодикампу» — препарату, изготовленному в соответствии с патентом, а не к самодельным настойкам грецких орехов на керосине! Ведь в «тодикампе» используется не керосин, а специальный растворитель, тонну которого путем пятикратной перегонки получают из 20 т керосина. При этом удается избавиться от токсичных для печени полициклических углеводородов. Кроме того, в «тодикампе», благодаря специальной эффективной технологии, удается достичь значительно более высокой концентрации активного начала, извлекаемого из грецких орехов, чем при «домашней» процедуре.

Отзывов об удивительных свойствах «тодикампа», рассказов об опыте его использования очень много. Большую часть их составляют восторженные и позитивные. Но, как вы помните, в начале книги мы договорились ко всему подходить объективно и не полагаться слепо на чей-то опыт. Поэтому нелишним будет отметить редкие, но все же факты сомнения людей, имевших опыт применения чудо-средства.

На одном из форумов, существующих на многих медицинских сайтах в Интернете, мне как-то попалось одно письмо. Его автор испробовал этот

препарат на себе и, в принципе, не отрицает его полезных свойств. Но в то же время его обеспокоила одна вещь, которой он и решил поделиться с другими людьми: «Я заметил, что в банках, где хранился „тодикамп“, при длительном его хранении в тепле на плодах зеленого грецкого ореха может развиваться какой-то плесенеобразный грибок. Отсюда я сделал вывод, что препарат не является идеальным фитонцидом, то есть ядом, по крайней мере, для некоторых грибов. А вот настойки орехов на водке подобного роста грибка не образуют...»

Комментариев к этому высказыванию специалисты не дают. Но когда речь идет о здоровье, нужно учитывать абсолютно все факты.

Внимание!

- «Тодикамп» нельзя совмещать с психотропными средствами. Препарат сам по себе является сильным обезболивающим, успокаивающим нервную систему (отсюда — сонливость во время курса лечения).
- Следует избегать одновременного приема «тодикампа» и медикаментов, понижающих давление: может произойти слишком резкий «скачок» вниз. Это не смертельно, но опасно для людей со слабым сердцем.
- Препарат несовместим с алкоголем.
- Лечение «тодикампом» несовместимо с пребыванием на солнце, переутомлением, стрессами.
- Во время прохождения курса лечения данным средством и в течение приблизительно 1–2 лет после этого нельзя находиться под прямыми лучами солнца.

ШАГ ВПЕРЕД

Человек, как известно, редко удовлетворяется тем, что имеет. Но в ряде случаев это приносит свои плоды. Так случилось и с керосином. Целебные свойства этого вещества приобрели еще большую силу, когда один лекарь-самоучка догадался соединить его с экстрактом грецкого ореха. Состав затем был усовершенствован при создании известного медикамента, о котором мы много говорили на страницах этой книги. Но и на этом «звездная» карьера дуэта керосина и ореха не закончилась. Несколько лет назад она пережила новый взлет: появились еще два препарата, содержащие орехово-керосиновый экстракт, — «фитодик» и «тодикларк».

Идея их создания была, как и все предыдущие, проста, но сразу же приобрела массу поклонников. И неспроста: эффективность использования новых препаратов была подтверждена моментально.

Итак, что же собой представляют эти лекарства?

«Фитодик»

Основой препарата является все та же орехово-керосиновая настойка, но в нее добавлены полынь, почки тополя или березы, чеснок, мирт, лавровишня и эвкалипт. Целебная смесь чрезвычайно хороша для приготовления различных мазей с помощью глины, талька, детской присыпки или крахмала.

Необходимо размешать 100 г «фитодика» с разжиженной водой и мазевой основой до состояния сметаны. Для наружной аппликации использовать 1-2 чайные ложки средства 1—2 раза в день.

Мазь также можно применять при внутренних, неглубоко расположенных опухолях (фиброкистозных мастопатиях, остеомных саркомах, а также при саркоматозе легких), нанося препарат над расположенной в глубине опухолью.

«ТОДИКЛАРК»

Это лекарство является практически точным аналогом «тодикампа», но если в последнем используется зеленый грецкий орех, то в новом препарате нашел применение черный — «американский родственник» грецкого. Некоторые поклонники керосинотерапии считают, что настойку из керосина лучше делать с этим видом ореха.

Популярность черному ореху в области онкологии и медицины в целом принесли исследования американского врача Х. Кларк. Она предложила настойку черного ореха на водке. Учитывая идеи Тодика и Кларк, а также проведя повторные анализы существующих в керосинотерапии методик, группа российских медиков создала новое лекарство. В нем соединились преимущества всех предыдущих препаратов на основе керосина и ореха. Настойка черного ореха на керосине, произведенная по особым технологиям, получила название «тодикларк».

Практика показывает, что «тодикларк» значительно сильнее и лучше, чем «тодикамп». Специалисты рекомендуют применять вместе с этим средством порошок из трав полыни, гвоздики и пижмы по 1/3 или 1/2 чайной ложки. Травы можно пить до или после употребления «тодикларка». В случае если порошок полыни или других трав плохо воспринимается, их можно закатывать в мякиш из хлеба.

Принимают «тодикларк» чаще всего по 30 капель 3 раза в день до еды. Курс — месяц, после чего делают перерыв на 1 месяц. В год проводят около 3 курсов. При онкологических заболеваниях дозу можно повышать до 1 чайной ложки 3 раза в день.

«МЕНЯ ВЫЛЕЧИЛ КЕРОСИН!»

Посещение форумов на медицинских Интернет-сайтах может быть очень полезным, так как люди на них часто делятся своим опытом борьбы с тем или иным недугом. Приведенный ниже рассказ представляет собой историю болезни, о которой было поведано на одном из таких сайтов.

У женщины обнаружили рак поджелудочной железы. При этом она страдала от запоров и язвы двенадцатиперстной кишки. От операции больная отказалась. Через знакомых вышла на ученого и врача А. Г. Маленкова (того самого, который усовершенствовал изобретение Тодика) и начала лечиться орехово-керосиновой настойкой. Результат превзошел все ожидания, и женщина потом делилась со всеми знакомыми методикой, которую испытала на себе. Основная схема действий заключалась в ежедневном принятии определенного количества капель средства утром, днем и вечером за 20 минут до еды, ничем не запивая его.

Первый курс:

- 1-я неделя — по 20 капель;
- 2-я неделя — по 30 капель;
- 3-я и 4-я неделя — по 40 капель.

Второй курс:

- 1-я неделя — по 1 чайной ложке;
2, 3, 4-я недели — по 1 десертной ложке.

«На второй неделе лечения стало плохо, — рассказывает женщина. — Начался понос со слизью, кровью, какими-то белыми нитями». (Речь, видимо, шла о дисбактериозном кандидозе, судя по комментарию этой истории кандидата медицинских наук Г. А. Гарбузова.)

«Боли были страшные, приступы бесконечные. Я потеряла веру в лечение, но продолжила прием препарата и пошла на третий курс».

Третий курс:

- 1-я неделя — по 20 капель;
2-я неделя — по 30 капель;
3-я неделя — по 40 капель;
4-я неделя — по 1 чайной ложке.

«В конце третьего курса я вдруг ощутила улучшение, — вспоминает женщина, — затем осознала, что начала выздоравливать».

Лечение орехово-керосиновой настойкой исцелившаяся повторила через полгода, а затем еще раз — через год, для профилактики. Все медицинские анализы показали отсутствие опухоли.

Как потом заметил Г. А. Гарбузов, анализирующий рассказ онкологической больной, указанный ею перерыв в течение полугода был чрезмерным. «Только после трехкратных месячных курсов можно сделать перерыв на полгода, — считает медик. — Я бы порекомендовал данный препарат чередовать с настойкой черного ореха на водке».

Приведу еще один случай применения орехово-керосиновой настойки. Описанный ниже метод является более мягким и слабым, и поэтому более приемлемым, например, для людей с большой печенью.

Условия принятия: 3 раза в день за полчаса до еды. Ничем не запивать! Перерыв — один месяц.

Неделя	Количество капель
1-я	10
2-я	15
3-я	20
4-я	25
5-я	20
6-я	15
7-я	10

Некоторые советуют принимать орехово-керосиновую настойку (или «тодикамп») *с чистотелом*.

«Вынудили меня к этому проблемы с аденомой предстательной железы, — делится опытом еще один больной. — Начал с небольших доз, постепенно их повышал».

Для заинтересовавшихся данным методом приведу в качестве дополнения мнение ряда специалистов: соблюдение строгой дозировки касается только внутреннего приема, так как для наружного применения добавка чистотела возможна в любой пропорции.

Внимание!

Люди, имевшие опыт лечения «тодикампом» и настойкой, приготовленной в домашних усло-

виях, предупреждают, что процедуры могут сопровождаться головной болью, изжогой, поносами, отрыжкой, тошнотой, слабостью. Подобных симптомов пугаться не следует. Есть множество свидетельств того, как в какой-то момент больным, проходившим курс лечения данным препаратом, резко становилось хуже. Это явление можно расценивать как сигнал положительной реакции больного органа на целебное средство. Болезнетворные микробы, погибая, вызывают такие явления.

Хорошо помогает данный препарат и при гинекологических заболеваниях, в том числе и дисплазии эпителия шейки матки. Рекомендуются следующая процедура: смочить тампон в лечебной жидкости, вставить во влагалище на 1 минуту и сразу вытащить. Процедуру достаточно делать 1-2 раза в день. Утром следует спринцеваться соевым раствором.

Рассказывает больная Н.: «У меня была эрозия шейки матки, а также сильные боли в области влагалища и тазовых костей. Огнем горел низ живота. Поставила тампон, смоченный „тодикампом“, во влагалище и наложила компрессы на область матки и крестцового отдела позвоночника. Тампон извлекла через несколько минут: очень сильно жгло. Я испугалась, подумав, что сделала еще хуже. Но на утро с удивлением заметила: боли исчезли, выделений стало меньше. Прежде чем сходила на прием к своему лечащему врачу, я проделала процедуру еще дважды. Обследования показали, что состояние матки заметно улучшилось».

Кстати, при *миоме матки* рекомендуют еще использовать глиняные тампоны, смоченные в орехово-керосиновой настойке. Можно взять самую простую глину, сделать из нее тампоны, обернуть их марлей в один слой. Сверху капнуть 1-2 капли. Такой тампон вставляют внутрь как можно ближе к шейке матки и держат его там 2-3 часа. Курс длится один месяц, потом следует сделать перерыв и все повторить. В большинстве случаев после подобных процедур необходимость в операции отпадает.

Как видите, показаний для использования орехово-керосиновой настойки (и «тодикампа») существует достаточно много, чтобы начать относиться к нему как к незаменимому лекарству, которое должно быть в каждом доме. Пожалуй, этот препарат — самый эффективный, а, главное, надежный из всех существующих средств в керосинотерапии.

Как-то раз я просматривала медицинские сайты в Интернете и обнаружила одно письмо. Писала женщина, больная, что называется, с многолетней практикой. После его прочтения я сама была под впечатлением. Поэтому привожу его здесь практически полностью. Возможно, для кого-то ее опыт станет надеждой на спасение.

«Здравствуйте, уважаемые работники журнала! Иметь надежду — это так необходимо в наше время. Бог не наградил меня здоровьем. С детства я меняла одни больничные стены на другие. Сколько себя помню, всегда читала медицинские книги, выискивала хорошие рецепты и методики лечения. Человек я увлеченный, и все, что меня заинтересо-

вызывает, стараюсь опробовать на себе. Поэтому могу с честью сказать: за многие годы набралась опыта. Для начала расскажу немного о себе.

Появилась я на свет с врожденной травмой головы и опухолью мозга. По сути, не жилец! Но родители и врачи решили за меня бороться. В младенчестве перенесла 8 операций. Спасибо хирургам: тогда они сотворили чудо. Но последствия страшного недуга не давали о себе забывать. Сейчас мне 42 года, всю жизнь борюсь с недугами. В процессе борьбы я разработала свою оздоровительную программу. Стараюсь плодотворно жить для себя и для других.

Мне хотелось бы поделиться с людьми своим опытом лечения. Речь пойдет об орехово-керосиновой настойке. О чудесном действии этого средства написано много, и я никого не удивлю, если скажу, что считаю данный препарат гениальным изобретением. Сама убедилась, насколько он силен в лечении любого заболевания, буквально „от головы до пяток“. Но есть тонкости, о которых стоит упомянуть.

Так как эта смесь по своему влиянию на организм во много раз превосходит обычный очищенный керосин, употреблять ее нужно в малых дозах. Обязательно придерживайтесь определенной схемы. Начинайте от 5 капель 3 раза в день за 20 минут до еды, затем ежедневно прибавляйте по одной капле; доведя дозу до 15 капель 3 раза в день, уменьшайте ее так же постепенно до 5 капель. Такая методика не травмирует, и так ослабленный организм шаг за шагом активизирует его защитные силы. Предложенная схема употребления це-

лебной настойки подходит как для профилактики болезней, так и для начала курса лечения.

Будьте готовы к тому, что на каком-то этапе ваше состояние может резко ухудшиться. Не пугайтесь: таким образом изгоняется даже та болячка, о которой мы не знали или забыли, а ей ох как не хочется покидать насиженного места. При дальнейшем приеме эти явления проходят. Так как орехово-керосиновая настойка является сильнейшим очистителем и выгоняет из организма много токсинов и шлаков, то не забывайте параллельно применять все доступные средства очистки организма, чтобы помочь ему быстрее с этим справиться. Используйте клизмы, методы очистки печени и почек, массажи, компрессы солевые и уриновые, глиняные или травяные, дыхательные упражнения, диеты, голодание. Способов много, выбирайте на свой вкус. И тогда „чудо“ наступит намного быстрее.

Из своего опыта хочу сказать, что избежать нагрузки на организм помогают такие травы, как полынь, пижма, семена гвоздики. Начинать принимать их следует в первый день курса лечения орехово-керосиновым экстрактом. Схема следующая: 3 раза по 10 дней с десятидневным перерывом. Сама я готовила такую смесь: 1/2 чайной ложки цветов полыни или пижмы (можно все вместе), измельченные в кофемолке, 1/2 чайной ложки измельченной гвоздики. Принимать травы нужно в сухом виде (порошком), запивая холодной водой перед каждым приемом керосинного препарата. Но будьте осторожны: не каждому под силу принять сухой порошок полыни. Возможно, кому-то проще будет проглотить зерна.

Было время, когда у меня совершенно не было аппетита. При одном только взгляде на еду меня начинало тошнить. Как правило, это случалось в послеоперационные периоды. При этом я знала, что прием любых медикаментов, а тем более орехово-керосиновой настойки, обязательно должен сопровождаться регулярным приемом пищи. Уверена, не у меня одной возникала такая проблема. Могу поделиться собственным опытом: еду в таких случаях мне заменяла ложка меда или сока. Через 7-10 дней ко мне возвращался здоровый аппетит, и я совершенно забывала, что такое тошнота и рвота.

Во время прохождения курса лечения я, испытывая на себе благотворное влияние керосиновой смеси, время от времени задумывалась: как оно, это средство, работает? Знающие люди разъяснили мне. Целебная жидкость переносится кровью в каждую клеточку и, попадая в организм, остается в нем надолго. Эти его свойства — „долгосрочность" и „вездесущность" — дают возможность бороться с болезнями в самом начале их зарождения в самых „отдаленных" уголках внутренних органов. Орехово-керосиновая настойка обладает сильным энергетическим свойством именно за счет присутствия в ней керосина. При попадании средства в кровь начинается такая интенсивная химическая реакция, что подумать страшно! Организм просто начинает „гореть" — здоровым пламенем, разумеется. Здесь есть одна опасность: если больной слаб, то все может закончиться резкой остановкой сердца. Самой несколько раз пришлось убедиться в этом. Опыт не из приятных, мягко говоря...

Еще хочу предостеречь больных, занимающихся самолечением с особенным рвением, порой, даже излишним. Ни в коем случае не превышайте рекомендуемую дозу средства, сделанного на основе керосина! К примеру, компрессы нужно ставить не более чем на 20-30 минут и делать это через день. Этого времени вполне достаточно для лечения. Помните, что „долгосрочность" всех керосиновых настоек ощутима для организма и в небольших дозах. Очень хочется, чтобы люди это знали. Ведь именно из-за таких досадных ошибок теряется вера в уникальное снадобье, и люди отказываются от него, лишая себя тем самым надежды на спасение...»

ПРАВДА ОБ ОРЕХОВО-КЕРОСИНОВЫХ ПРЕПАРАТАХ

С Андреем Георгиевичем Маленковым, человеком, который, усовершенствовав идею Михаила Петровича Тодика, создал лекарство с названием «тодикамп», было в свое время проведено интервью. Текст этой беседы я также однажды обнаружила в Интернете и сразу же заинтересовалась им: в этом разговоре были затронуты некоторые, до тех пор не проясненные вещи. Уверена, читателя, добравшегося до этих страниц настоящего издания, оно заинтересует, поэтому приведу отдельные моменты из прошедшего разговора.

— Андрей Георгиевич, почему Тодика обратился за помощью в вопросе продвижения препарата к официальному признанию именно к вам? Ведь

настойку зеленых грецких орехов на керосине — народный, собственно, рецепт — он готовил сам. Насколько мне известно, он с успехом лечил людей, избавлял от радикулитов, гайморитов, артритов весьма высокопоставленных чиновников. — Вы представляете, насколько сложно сделать тот или иной препарат официально признанным, чтобы им пользовалось население? О каком-то народном средстве и говорить уже нечего. А о настойке грецкого ореха на керосине — тем более.

— Но чем же и кому эта настойка не угодила или мешала?

— Чем? Керосин! Как только представители официальной медицины слышат о керосине, да еще о приеме его внутрь, все разговоры на тему внедрения заканчиваются.

— Но мне доподлинно известно, что люди пьют керосин, принимают внутрь определенного сорта нефть, жуют нафталин...

— И мне это известно. Но я также знаю и то, что тот же керосин содержит, к примеру, полициклические углеводороды, чья токсичность очень вредна для печени. Но отвечу на ваш первый вопрос. Мы были знакомы с Тодиком, я к тому времени уже вплотную занимался онкологией, рассчитывал Тодика и на мои связи в научном мире...

— Короче, как я понимаю, вы получили средства, лабораторию?

— Да, и получил «тодикамп»: грецкий орех молочно-восковой спелости, настоящий на субстанции, которую даже трудно назвать керосином, настолько он очищен от всего вредного, что в нем содержится.

— И, тем не менее, даже вы не смогли добиться официального признания! Ведь «тодикамп» до сих пор остается эдаким подпольным препаратом?

— Тут вы ошибаетесь. Препарат разрешен и широко используется в Казахстане, в Таджикистане. Что касается России, то уже проведены клинические испытания «тодикампа», а это серьезный шаг к разрешению ситуации.

— Я слышал, вы открываете Центр, где «тодикамп» будет использоваться в лечении онкологических больных. Кстати, действительно ли с помощью «тодикампа» можно победить рак?

— Можно. Но я не сторонник выбора в борьбе с раком какого-то одного средства. Я считаю, что атаку на болезнь, говоря на языке военных, нужно вести массированно, с применением нескольких препаратов. Мы в Центре используем, как минимум, четыре.

— «Тодикамп»... А дальше?

А дальше мы пока заглядывать не будем. Остановимся на этом и сделаем небольшой вывод. Мы все это время говорили о керосине и использовании его целебных свойств в медицине. «Тодикамп» и подобные ему препараты служат лишь подтверждением того, что это вещество действительно обладает целебными качествами. Все, кто относился и продолжает относиться к керосинотерапии скептически, должны принять это во внимание.

З а к л ю ч е н и е

Прошло несколько месяцев после случая, описанного мною в самом начале книги. Я возвращалась домой после работы, предвкушая вкусный ужин и встречу с домашними. Открыв дверь, я сразу почувствовала неладное. Первое: в квартире стоял ужасный резкий запах. Второе: на пороге я не встретила ни одной души, а это было странно, ведь в такой час уже все должны быть дома и радоваться моему приходу!

Причину запаха я выявила почти мгновенно (был уже на тот момент кое-какой опыт). Оставалось узнать, почему он возник в мое отсутствие. Я направилась напрямик в кухню и увидела там растерянное лицо старшей дочери. Внушительных размеров кастрюля стояла на раскаленной плите, из нее валил пар.

— Мы нашли у тебя на столе такой странный рецепт! — сообщила мне дочь. — Откуда это у тебя? Ты что, решила заняться лечением керосином? — перешла она в наступление.

— Ну, допустим, — осторожно начала я. — Но, позволь тебе заметить, вообще-то именно ты сейчас занимаешься изготовлением какого-то керосинного снадобья. Ведь это им так пахнет?

— Да, — смущенно ответила она. — Просто час назад позвонила Антонина Федоровна и попросила срочно принести ей какую-то бутылочку с настойкой, которая стоит у тебя на столе. Бутылочку я не нашла, а вот на рецепт сразу наткнулась. Ну и решила...

— Заняться очищением керосина? — продолжила за нее я и сразу догадалась: вместо бутылочки дочь отыскала небольшую канистру с керосином, спрятанную мною за шкафом, и решила немедленно заняться целительством на дому. — Вообще-то, если бы ты вни-

Заключение

мательнее прочитала рекомендацию, ты бы знала, что подобные опыты проводят на открытом воздухе! — пророчала я, но на самом деле совсем не злилась.

— Сейчас все уберу, — миролюбиво предложила дочь.

Предоставив право решать бытовые проблемы другим, я отправилась в комнату за той самой бутылочкой, о которой говорила Антонина Федоровна. Немного беспокоилась: видимо, опять радикулит прихватил мою пожилую соседку, раз она просила занести ей снадобье...

А дело все в том, что мой интерес к керосинотерапии постепенно привел к тому, что я сама стала осваивать нехитрые технологии этого нетрадиционного метода лечения. Под руководством Антонины Федоровны, конечно. И очищение керосина я уже освоила месяц назад, когда ездила на дачу в выходные дни. Мои домашние тогда не захотели составить мне компанию (кому же хочется тратить свое свободное время на огород?), поэтому мое экзотическое для городского жителя увлечение осталось для них незамеченным. А с милой старушкой мы и по дачным участкам — соседи, так что было с кем посоветоваться.

Бутылочка из темного стекла — это мой первый успех в области керосинолечения. То, что в ней находится, сделала я сама. И даже один раз уже использовала по назначению — мигрень мучает меня довольно часто. Эффект порадовал и удивил меня в не меньшей степени, чем в прошлый раз, когда на помощь мне пришла соседка. И сейчас я рада была вернуть «долг» моей спасительнице и советчице...

Собрав в стопку разбросанные листки с рецептами, считать которые я уже давно перестала, и взяв с полки заветную бутылочку, я поспешила к заждавшейся меня Антонине Федоровне. Керосиновая настойка вновь была готова сослужить добрую службу.

Полевая Мария Александровна
КЕРОСИН
Новое слово в лечении болезней

Подписано в печать с готовых диапозитивов 29.09.2004.

Формат 84 x 108'/₃₂. Объем 3 печ. л. Доп. тираж 10 000 экз. Заказ № 541.

Налоговая льгота — общероссийский классификатор продукции ОК-005-93,
том 2; 953710 — литература по здравоохранению, медицинским наукам.

Издательская группа «ВЕСЬ»
197101, Санкт-Петербург, ул. Мира, д. 6.
Тел.: (812) 325-29-99.
E-mail: info@vesbook.ru

Посетите наш сайт: <http://www.vesbook.ru>

По вопросам оптовых закупок
обращайтесь в Отдел продаж.
Тел.: (812) 325 2999 (многоканальный)
E-mail: vessales@westcall.net

По вопросам размещения рекламы
в книгах Издательской группы «Весь»
обращайтесь в Отдел рекламы.
Тел.: (812) 325 2999 (многоканальный)
E-mail: ad@idves.spb.ru

Московское представительство:
ООО «Атберг98».
Тел./факс: (095) 105-5139.
E-mail: atberg@aha.ru
<http://www.atberg.aha.ru>

Вы можете заказать наши книги:

в России («Книга — почтой»)
по адресу издательства:
197101, Санкт-Петербург, ул. Мира, д. 6, ИГ «Весь»,
или на сайте www.vesbook.ru

в Германии:
+49(0)721-183 1212
+49(0)721-183 12 13
atlant.book@t-online.de
www.atlant-shop.com

на Украине:
(044) 230 2734
(044) 230 2732
epl@svitonline.com

в Белоруссии:
+10(37517) 242 0752
+10 (37517) 238 3852

Отпечатано с готовых диапозитивов в ФГУП ИПК «Лениздат»
Федерального агентства по печати и массовым коммуникациям
Министерства культуры и массовых коммуникаций РФ.
191023, Санкт-Петербург, наб. р. Фонтанки, 59.